

SA VAREJO

SAVAREJO.COM.BR MAIO 2019 ANO 02 010

SORTIMENTO

GUIA DE

10 TENDÊNCIAS ATÉ 2025

ESTUDO GLOBAL
MOSTRA QUE
UMA DELAS É O
DESAPARECIMENTO
DE 30% DAS REDES
APENAS NOS EUA

SORTIMENTO É O CAMINHO PARA A MARGEM

SAIBA COMO A JBS
ESTÁ TRABALHANDO
AS INOVAÇÕES EM
ENTREVISTA COM O CEO
GLOBAL DA COMPANHIA

TOP FORNECEDORES

SAIBA QUEM SÃO OS CINCO DE CADA CATEGORIA APONTADOS
PELO VAREJISTA COMO OS MAIS IMPORTANTES PARA SEUS NEGÓCIOS



McCain

ELEITA FORNECEDORA TOP ONE
EM PESQUISA REALIZADA POR S.A. VAREJO.



UM **PORTFÓLIO COMPLETO** PARA **TODAS AS OCASIÕES DE CONSUMO.**
LINHAS TRADICIONAL, SMILES, AO FORNO E APERITIVOS.





**MARCA LÍDER NA CATEGORIA
E CONSOLIDADA NO MERCADO**



**ALTO VALOR AGREGADO COM
PORTFÓLIO COMPLETO**



A sua batata preferida!

  /mccainbrasil
www.mccain.com.br



ANDRÉ PERSONAL

SAIBA O QUE CONSIDERAR AO FIRMAR PARCERIA COM FORNECEDORES

Você acha possível estabelecer o mesmo relacionamento com todos os seus fornecedores? É claro que não! Afinal, o número de empresas é grande e se multiplica em algumas categorias e até mesmo em regiões, ainda que o peso das indústrias locais seja significativo. Além disso, é preciso reconhecer, nem todos os fabricantes contribuem da mesma forma para os seus negócios. Daí a necessidade de você avaliar diversos fatores, que passam não apenas pela negociação de preços, mas também por serviços oferecidos. É o que fizeram os 3.118 varejistas que apontaram, em pesquisa realizada por SA Varejo, os cinco fornecedores mais importantes em cada categoria. Portanto, esta edição é um bom ponto de partida para balizar as empresas com quem você trabalha. Convém a você analisar ainda outros atributos, que dependem do posicionamento do negócio. Alguns fatores que podem ser avaliados pelo varejista são:

- O papel das categorias com as quais a indústria trabalha. Se for um fornecedor de uma categoria destino, o relacionamento será mais frequente e deverá considerar, via de regra, maior volume de compras na hora da negociação
- É importante ainda avaliar a contribuição do fornecedor para a empresa. Alguns terão papel importante para gerar receita, devido ao alto giro, e outros, para aumentar a margem e/ou lucro operacional da varejista
- A qualidade do serviço prestado também deve ser analisada: entrega no prazo, pedido completo, prazo médio de estoque e de pagamento, entre outros pontos



Apresentado por
P&G

P&G
Brasil

P&G INVESTE FORTE EM DESENVOLVIMENTO DE CATEGORIAS

Um dos principais focos da P&G junto ao varejo é o desenvolvimento de categorias. “É uma obsessão para nós”, resume Marcos Bauer, Diretor de desenvolvimento de categorias. Tanto que, internamente, a companhia passou a avaliar o trabalho dos profissionais dessa área pelas conquistas em desenvolvimento de categorias nos clientes. Hoje, essa já é a primeira medida de sucesso, com papel, por exemplo, na definição de quem está apto a receber aumento salarial e promoções. A área comandada por Bauer era chamada anteriormente de “gerenciamento por categorias”. A mudança não foi um mero jogo de palavras. Na verdade, a ideia de rebatizar veio de um supermercadista cliente da P&G, que comentou em uma reunião: “o que vocês fazem vai além do GC, é um trabalho de desenvolvimento de categorias”.

Bem-executado, esse trabalho rende ótimos frutos para varejistas e fornecedores. “O mercado de higiene e beleza tem potencial para crescer 87% no Brasil. Metade desse avanço depende das condições macroeconômicas, mas a outra metade está nas nossas mãos”, exemplifica Bauer. Desenvolver as categorias é a estratégia para obter crescimentos em vendas de forma rentável.



Na P&G, esse trabalho é feito de modo aprofundado, com foco em três pilares. Um deles é **aumentar a penetração de categorias** com potencial, porém ainda ausentes de muitos lares, como ampolas para tratamento dos cabelos e toalhas umedecidas. Outro aspecto é **eleva a frequência de compra**, por exemplo de itens como escovas de dente e lâminas de barbear, que podem ser encontrados em quase todos os domicílios, no entanto nem sempre são repostos rapidamente. Por fim, **incentivar o shopper/consumidor a fazer trade up** dentro da categoria, passando a escolher itens de maior valor agregado.

SEIS PASSOS NA PRÁTICA

Na aplicação prática do desenvolvimento de categorias, as ações envolvem seis passos, conforme explica o diretor Marcos Bauer. O primeiro deles é a análise do **layout da loja**, afinal já se sabe que transferir o setor de higiene e beleza do fundo para a frente do supermercado eleva vendas em 22%, em média. O segundo tem a ver com o **sortimento**. Muitas vezes, mais do que trazer novas marcas, bons resultados podem surgir com ajustes no mix das marcas com as quais o ponto de venda já trabalha.

O terceiro passo previsto no plano de desenvolvimento de categorias da P&G é aumentar a **visibilidade**, o que pode ser feito na própria gôndola ou em espaços extras. Exposição de ampolas entre shampoo e condicionadores, por exemplo, incentiva a consumidora a incluir mais uma etapa na sua rotina de cuidados com os cabelos. Já um display de fraldas no setor de hortifrútis antecipa uma compra que, em muitos casos, nem seria feita no supermercado, elevando vendas em pelo menos 10%, com casos em que o crescimento foi de 40%. Em lâminas de barbear, um layout desenvolvido para facilitar a escolha do shopper tem aumentado as vendas de toda a categoria em pelo menos 5%.

Promoções aparecem no quarto passo. O desafio aqui é atrair o público mas sem desperdiçar dinheiro. Se muita gente na sua loja leva dois cremes dentais na mesma compra, nada de realizar promoção do tipo “leve 2 e pague 1”. Já um “leve 4 e pague 3” pode ser interessante. O quinto aspecto envolve os **lançamentos**, que não podem canibalizar, mas devem trazer benefícios relevantes, criar novas etapas no consumo, ou seja, agregar no desenvolvimento da categoria. E o último passo é **CRM e e-commerce**, afinal no varejo atual a venda não acaba quando o cliente sai da loja, e o compartilhamento de dados traz enormes possibilidades.

ENTENDA OS RESULTADOS

Nos varejistas em que P&G já realiza desenvolvimento de categoria, o crescimento costuma ser, ao menos, 4 pontos percentuais acima do mercado. Foi o que aconteceu no ano passado em cuidados com o cabelo: enquanto a Nielsen registrou estabilidade nas vendas em valor do autosserviço acima de 10 checkouts, a soma das vendas de todos os clientes em que a P&G aplicou o trabalho mostrou avanço da ordem de 4%.

Mas há resultados ainda melhores e um exemplo vem de lâminas de barbear, cujas vendas caíram -3% em valor no ano passado no autosserviço acima de 10 checkouts, conforme dados Nielsen. “No mesmo período, se somarmos as vendas de todos os clientes em que aplicamos desenvolvimento de categoria, houve crescimento de 15%. Ou seja, uma diferença de 18 pontos percentuais”, destaca Bauer.

O mesmo aconteceu com fraldas, categoria que, no ano passado, caiu -7% em vendas em valor no autosserviço acima de 10 checkouts, segundo a Nielsen. Já onde a P&G aplicou desenvolvimento de categoria, o crescimento foi de 1%, resultado 8 pontos percentuais acima do mercado.

A P&G está preparada para ajudar a desenvolver nossas categorias e seus negócios. Contate nosso time e não perca esta oportunidade!



sumário

SAVAREJO.COM.BR... MAIO DE 2019... ANO 02 0 1 0

150

CERVEJA ESPECIAL

Vendas em ascensão em uma categoria de maior valor agregado



pg

GUIA DE SORTIMENTO TOP FORNECEDORES **GDS**

Conheça os cinco fornecedores apontados por 3.118 varejistas de todo o País como os mais importantes em cada categoria. Veja ainda a evolução do share of mind nos últimos dois anos e a participação de cada um

SORTIMENTO:

Saiba identificar o melhor para cada loja!



Implemente o GSInovar e obtenha uma **Gestão de Categorias** orientada a aumentar o valor agregado e a rentabilidade dos seus produtos!

Mix de Produtos otimizado



Entenda seu Portfólio de Produtos e saiba quais categorias são mais estratégicas para o seu negócio.

Maior Lucratividade



Avalie o desempenho de cada categoria e identifique oportunidades de melhorias no mix, preços, margens e promoções.

Organização e Seleção



Lojas Organizadas, com os produtos corretos, para o público correto e com os preços adequados.

Previna e reduza rupturas



Conheça bem o comportamento do seu cliente e evite a ruptura de produtos de alto giro.



Acompanhamento dos Resultados

Informações são a base da Gestão de Categorias. O GSInovar oferece análises customizadas com Dashboards e relatórios por Loja e Filial.

A SOLUÇÃO QUE COMPLEMENTA O SEU ERP



simples assim

■ Tecnologia 13



Experiência de compra 13
Por meio de tecnologia, chegam às gôndolas embalagens interativas e com conteúdo exclusivo

■ BatePapo 22

Gilberto Tomazoni

O CEO global da JBS fala sobre o papel do sortimento na recuperação das margens e sobre as inovações na empresa



check out

■ NovosMapas 14

Tendências para 2025 14
Uma delas é que, só nos EUA, 30% das redes desaparecerão nos próximos anos. Veja outras



■ SellOut 16

Lilica, a consumidora 16
Ela conta sua experiência com self checkout na Inglaterra

Nas prateleiras 18
Conheça alguns lançamentos para o mix da sua loja

NOBRE E LUXUOSO

Com seu ambiente suntuoso, o supermercado Yeliseyevsky se tornou ponto turístico no centro da cidade de Moscou (Rússia)

242

Supra
clean

4º FORNECEDOR
DE VASSOURAS E
ESCOVAS PARA LAVAR

SA
VAREJO

TopFornecedores

2019

Orgulho em
sermos lembrados
por você.

Obrigado!!



conheça toda a nossa linha de produtos:

www.supraclean.com.br

top fornecedores

■ Mercearia alto giro	29	■ Bebidas alcoólicas	143
■ Mercearia doce	69	■ Higiene e beleza	159
■ Matinais	89	■ Limpeza	185
■ Perecíveis congelados	117	■ Descartáveis	213
■ Perecíveis lácteos	103	■ Bazar	223
■ Bebidas não alcoólicas	131	■ Serviços	235

A Palettrans tem equipamentos
modernos, versáteis
e seguros para ambientes
internos, e de todos os
tamanhos.



Transpalete Manual
TM2500 até 2.500kg

Empilhadeira Elétrica
PT1654 Fast até 1.600kg

Empilhadeira Retrátil
PR20i Cabine Frigorificada até 2.000kg



25 a 28 de junho

SÃO PAULO EXPO
São Paulo - SP

Veja de perto nossas soluções na Fispal Tec, em junho.
Estaremos com stand para melhor te atender!

Palettrans
EMPILHADEIRAS

Tão importante quanto receber prêmios, nós da Pantera queremos mesmo é conquistar sua confiança e parceria.



A Pantera Alimentos vem promovendo importantes mudanças. Veja algumas:

- Renovamos nossa marca, identidade visual e embalagens.
- Criamos novas linhas de produtos.
- Inovamos no ponto de venda, com novos materiais promocionais e programas de experimentação.
- Investimos no nosso SAC, que permite realizar trocas em até 24 horas.
- Estamos atuando pra valer em divulgação nas redes sociais.
- Ampliamos e capacitamos nossa equipe comercial e de trade marketing.

Mudamos quase tudo, mas mantivemos nossa essência: oferecer sempre alimentos premium, da mais alta e comprovada qualidade. E agora, eleita uma das "Top Five" na categoria Feijão - Nacional, só podemos mesmo agradecer a você. E prometer que continuaremos juntos para deixar nossos clientes com água na boca e o seu caixa, digamos, muito bem alimentado.



www.pantera.com.br



Uma completa linha de produtos Premium: Arroz, Feijão e Farinha.

Muuuuuito obrigada!





**PARTICIPE
DAS NOSSAS
PESQUISAS**

**PREFERÊNCIA
DE MARCAS**

**MAIORES
VAREJISTAS**



**E contribua para prepararmos
edições que irão ajudá-lo
em suas estratégias.**

Entre em contato conosco:
(11) 3135-5480



@portalSAVarejo
www.savarejo.com.br



cinva
centro de inteligência e negócios do varejo

simples

assim

013

inovação | tecnologia | comportamento | gestão | bate-papo | ideias | categorias



Aponte a câmera do seu celular aqui e assista ao vídeo

Tecnologia [^] EXPERIÊNCIA DE COMPRA


Embalagens que contêm microchips, sensores, tecnologias que vão de QR à realidade aumentada, estão trazendo para a loja um novo jeito de engajar o shopper. **Na foto**, o rótulo de gargalo do gim Bombay Sapphire é o ponto de ativação. Ao digitalizá-lo, surge uma animação que representa a essência da bebida, além de diferentes receitas de drinks. Com tal tecnologia, que viabiliza inúmeras possibilidades de interação direta entre marca e cliente, inclusive a captura de dados, as ações e negociações passarão por inevitáveis mudanças. Basta saber o quanto dessa interação é viável numa loja com 100 ou 8 mil itens.

DEZ TENDÊNCIAS ATÉ 2025

■ **NovosMapas**
Por Vanda Maeda

E

mbora ainda pouco observado por aqui, o processo de transformação do autosserviço alimentar está em movimento acelerado nos EUA, o que possibilita um bom olhar sobre as oportunidades para o varejo brasileiro. Thom Blischok, CEO do The Dialogic Group LLC – empresa americana de consultoria em estratégia global e tendências –, afirma que as mudanças no comportamento do consumidor vêm redesenhando a forma de abastecer os lares. Nos EUA, Blischok estima que 30% das redes desaparecerão do mercado até 2025. E aposta que as sobreviventes estarão operando com novas estratégias. Muitas iniciativas despontam em todos os lugares, incluindo as que se apropriam de várias tendências ao mesmo tempo.



30%

das redes

desaparecerão
do mercado até 2025
nos Estados Unidos

ACOMPANHE AS PRINCIPAIS APOSTAS

01

Aumento na demanda de alimentos para viagem. As lojas “Grocerauts” (mercearia + restaurante) deverão explodir. O conceito é o de oferecer alimentos preparados para a refeição completa da família: da entrada à sobremesa

02

O “menu por assinatura” se desenvolverá com intensidade. Por esse serviço, o shopper paga uma mensalidade e recebe em casa todos os ingredientes para o preparo de um prato. Tudo separado e porcionado, conforme a receita

03

A oferta dos produtos saudáveis, dos premium e super premium continuará avançando. A rede Costco, por exemplo, já atua na criação de frangos livres (criados fora de gaiolas), alimentados com ração sem antibióticos

04

Emergência dos chamados “mall marts”, ou seja, pontos de venda desocupados ou abandonados, que serão transformados em pop-ups (lojas temporárias para testar modelos de negócio, marcas, produtos)

05

Lojas de formato pequeno terão rápido crescimento

06

A marca própria desempenhará um novo papel em função da especialização das lojas, do e-commerce e da imagem que as redes terão de reconstruir para competir no mercado

07

Aumentará a batalha entre os serviços “clique e colete” e entrega em domicílio

08

O cliente do e-commerce demandará novos benefícios, como prazo de entregas mais curto, devolução de produtos e pagamento sem taxa de entrega

09

A robótica e a inteligência artificial se tornarão ferramentas essenciais na operação das lojas e na redução de custos operacionais

10

As grandes redes ficarão ainda maiores e as redes menores se tornarão mais especializadas – foco apenas em hortifrúteis, por exemplo

Fonte: Contracting Business e Retail Dive



DIVULGAÇÃO

VÁRIAS TENDÊNCIAS EM UMA SÓ

Uma loja física temporária (pop-up), que trabalha apenas com alimentos saudáveis de marca própria, é uma das novidades recentes em Nova York (EUA). A unidade opera como conveniência, varejo tradicional e restaurante e pertence à **Hungryroot**, empresa que desde 2015 vende online, direto ao consumidor, ingredientes como molhos, massas, grãos, vegetais pré-cortados.

A loja física, inaugurada em abril, trabalha com 100 itens, entre opções para café da manhã, almoço e ingredientes para refeições. Ela funcionará, contudo, apenas até junho deste ano. Conforme informou o site SN – Supermarket News, trata-se de uma loja-teste para os produtos da marca e feedback dos clientes. A Hungryroot, ao que parece, também pretende inaugurar lojas físicas permanentes.



■ SellOut

SELF-CHECKOUT BOM É O DE LONDRES

Não quero parecer uma turista babona, mas existem coisas que funcionam tão bem fora do Brasil que não dá para ignorar. Uma delas é o self-checkout, presente em algumas lojas no Brasil, mas só em algumas. Fui a Londres e me hospedei na casa de uma amiga querida, que

acompanhei em várias visitas a supermercados e comércio local. Foi interessante ver o dia a dia do consumidor do outro lado do oceano. Lá os self-checkouts estão disponíveis em vários, vários estabelecimentos. E cada um tem um papel, o que facilita demais a vida da dona de casa.

Para compra de poucos itens

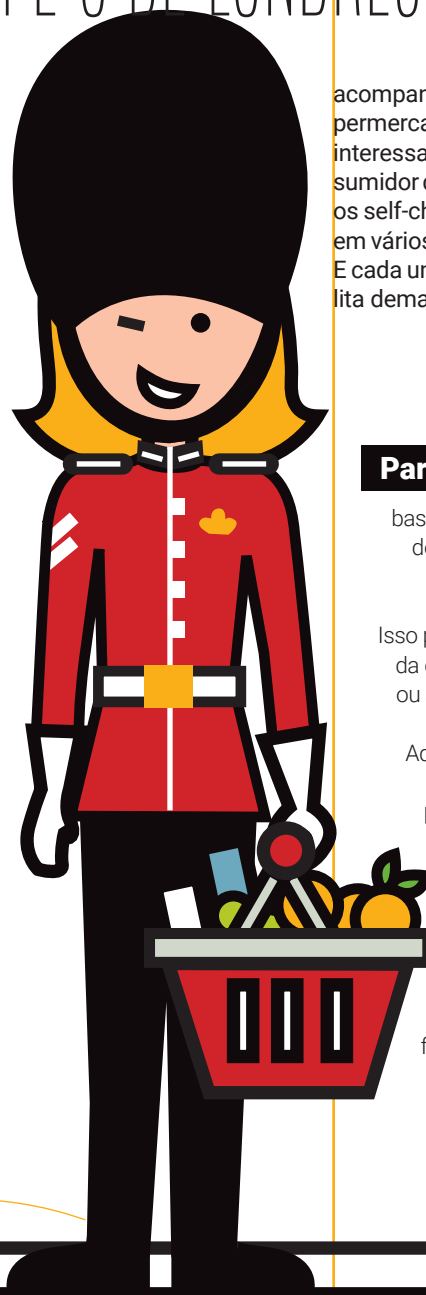
que cabem na cesta de mão, há um checkout que faz a leitura do código de barras dos produtos. É só passar item por item, finalizar a operação, pagar a conta e decidir se quer imprimir o recibo. Cada caixa tem uma câmera que registra as mercadorias escaneadas e controla o peso de cada uma. Se der algum erro, uma luz vermelha acende e logo aparece um atendente para ajudar. Tudo muito ligeiro.

Checkout com celular

Para quem não tem cartão fidelidade, é possível fazer a compra baixando um app do supermercado no smartphone. O celular passa a funcionar como leitor do código de barras, além de realizar o pagamento. Não é ótimo?! Adoro atendimento humano para trocar mercadoria, tirar dúvidas ou encontrar itens na loja, mas tecnologia bem aplicada é a maravilha das maravilhas.

Para compras maiores

basta pegar um leitor de código de barras na entrada da loja e ir escaneando cada produto que coloca no carrinho. Isso permite acompanhar o valor da compra e, portanto, diminuir ou acrescentar itens, conforme o tamanho do seu bolso. Adorei! Depois, é só ir até uma área específica da loja, para baixar os dados e fazer o pagamento num totem. Uma luz pode acender e talvez apareça um atendente para checar a compra. Normal! O acesso ao aparelho é possível com o cartão fidelidade do supermercado.



GESEBEL

LILICA EXIGENTE

ELA REPRESENTA CONSUMIDORES OUVIDOS POR SA VAREJO E ESTARÁ AQUI OUTRAS VEZES (RECLAMANDO, SONHANDO E ELOGIANDO), AJUDANDO VOCÊ A ENTENDER O QUE AFASTA E ATRAI CLIENTES



PORTAL SA VAREJO

SAVAREJO.COM.BR



Accesse
diariamente
e confira:

PRINCIPAIS NOTÍCIAS DO DIA <

GUIA DE SORTIMENTO <

MAIORES VAREJISTAS <

EDIÇÕES IMPRESSAS <

Entre em contato conosco:
(11) 3135-5480



@portalSAVarejo
www.savarejo.com.br

▪ SellOut

DE OLHO NA PRATELEIRA



Molhos de pimenta premium

À base de Jalapeño, chegam ao mercado os molhos de Pimenta Calabresa e de Pimenta Chipotle, da Sakura. O primeiro remete ao sabor de linguiça e bacon, enquanto o segundo tem combinação com sabores e aroma defumado, considerado ideal para acompanhar churrasco e assados. Os novos molhos estão disponíveis em embalagens PET de 150 ml.



Cookies congelados

O cookie dos Estados Unidos chega ao Brasil na versão congelada. Oferecido pela Forno de Minas, o produto, que antes era vendido no canal foodservice, agora está disponível nos supermercados. Vendido nos sabores chocolate com gotas de chocolate e baunilha com gotas de chocolate, fica pronto em até 10 minutos.

Tradição e confiança! Há 19 anos produzindo alimentos sem glúten e sem leite.



✉ vendas@aminna.com.br

f /aminna

📷 @aminnasemgluten



Pães . Cookies . Torradas . Bolos . Farinhas . Misturas

www.aminna.com.br

É SIMPLES SER SAUDÁVEL.



Granola e iogurte natural

O Mix Vigor Granola é uma das novidades da Vigor. À base de iogurte natural, o produto chega ao mercado nas versões Castanhas, Chocolate e Banana e Mel. O cereal vem pronto para ser misturado ao iogurte no momento de consumo. A ideia é mantê-lo fresco, crocante e saboroso. Segundo estudo do Instituto Ipsos, ambos os produtos (iogurtes e cereais) estão entre os cinco alimentos mais consumidos pelas pessoas nos lanches da manhã, sendo que os lácteos aparecem nesse ranking também no período da tarde. A linha está disponível em embalagem de 165 g e tem preço sugerido de R\$ 4,99.

FOTOS DIVULGAÇÃO



Areia higiênica biodegradável

A Amafil apresenta a areia higiênica Bob Esconde, nome dado ao mascote da marca. Desenvolvida a partir de compostos 100% naturais, é biodegradável, o que possibilita formas diferentes de descarte. Uma delas é no próprio vaso sanitário, desde que o encanamento e o tratamento de esgoto do município sejam apropriados. A proposta é absorver urina e fezes instantaneamente, além de eliminar odores naturalmente, sem adição de perfumes.



Há 60 anos a Lorenzon conquista o respeito e a confiança dos clientes. Sua linha de produtos é amplamente aceita por consumidores de todo o Brasil. Aposte nos produtos Lorenzon, eles farão muito sucesso em suas gôndolas!

Visite nosso site, e conheça a linha completa de produtos Lorenzon. São mais de 120 itens, e não vamos parar por aí...



www.lorenzonzon.com.br

Lorenzon[®]
DESDE 1959

DIVULGAÇÃO



Cream cheese para uso culinário

A Scala lançou seu cream cheese na versão 400 g, de olho no crescente uso culinário do produto pelo consumidor final. Até então, era vendido apenas na embalagem de 1,2 kg. "Entendemos que a demanda por esse item está em franca ascensão e isso resulta em uma grande oportunidade de alavancagem nos volumes de vendas", afirma Marco Antonio Barbosa, gerente de marketing e vendas da Scala.

MATACURA

ANTI PULGAS PARA GATOS

SABONETE LÍDER DE MERCADO

DEODORANTE MATACURA ANTIPULGAS

SHAMPOO E CONDICIONADOR MATACURA ANTIPULGAS

SHAMPOO MATACURA ANTISSEPTICO E BACTERICIDA

SHAMPOO MATACURA SARNICIDA E ANTIPULGAS

CONDICIONADOR MATACURA SARNICIDA

MATACURA HORSE 1L

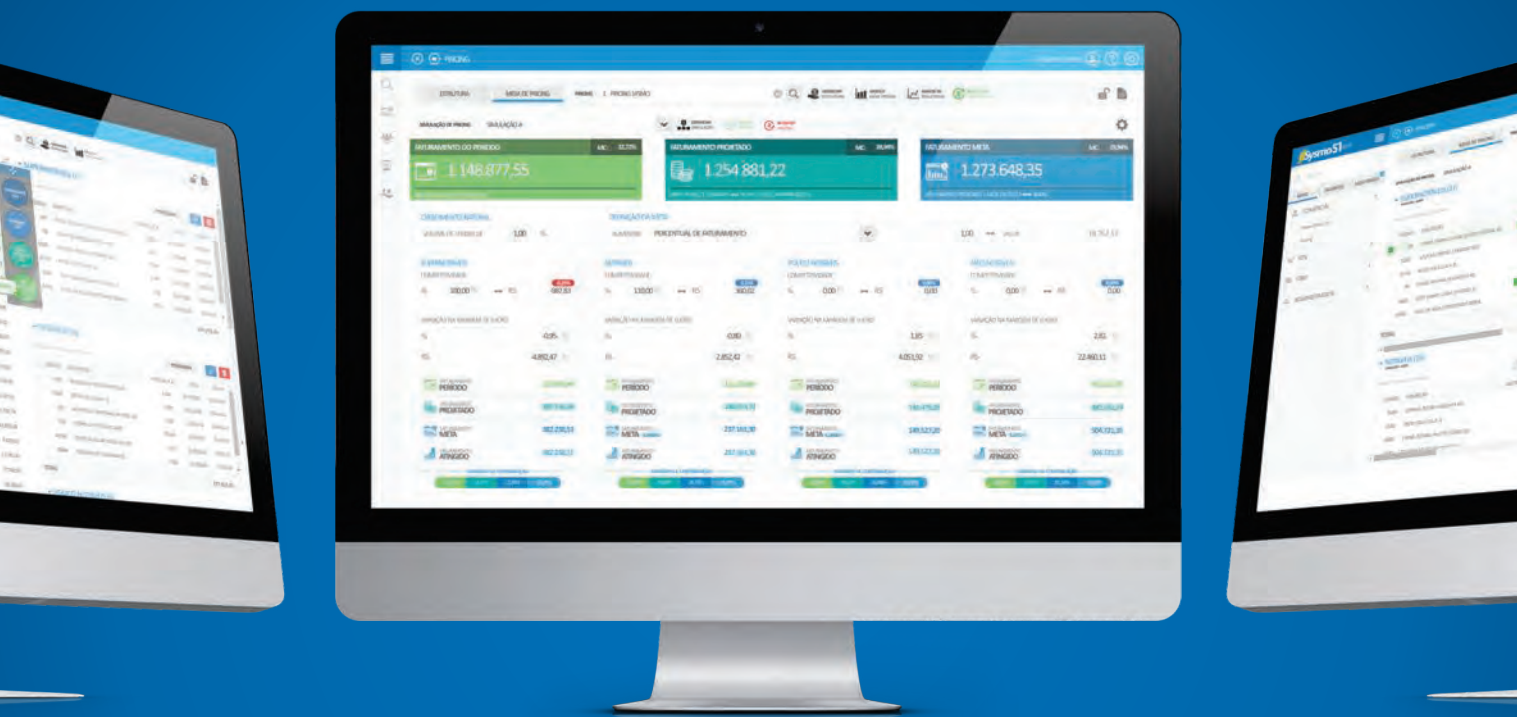
INSETICIDA PARA CANIL MATACURA

SABONETE MATACURA SARNICIDA E ANTI-PULGAS

POMADA SARALOGO



MELHORE AS MARGENS DE LUCRO DE CADA CATEGORIA E AUMENTE SEUS RESULTADOS



SOFTWARE PARA GESTÃO
INTELIGENTE DE PRECIFICAÇÃO



Softwares e serviços para gestão de
SUPERMERCADOS

Entre em contato e solicite
mais informações

1491 3631.0600

SYSMO.COM.BR



■ Bate-Papo

SORTIMENTO E MARGEM

Gilberto Tomazoni

CEO GLOBAL DA JBS

O papel do sortimento na recuperação das margens pelo varejo e pela indústria, os investimentos da empresa em inovação e as frentes de desenvolvimento de produtos foram temas abordados por Gilberto Tomazoni, CEO Global da JBS, em entrevista a *SA Varejo* e outros veículos de imprensa. A conversa aconteceu no mês passado, na cidade de Fort Collins, estado do Colorado, cerca de 50 km distante de Greeley, onde fica a sede da empresa nos Estados Unidos. Ela antecedeu a inauguração oficial, em 09 de abril último, do Centro Global de Inovação de Alimentos da companhia, em parceria com a Universidade do Estado do Colorado. Aos 60 anos, Tomazoni, que entrou na empresa em 2013, acredita que a iniciativa – ao lado de outros investimentos nessa área – pode levar a companhia a um novo patamar de qualidade de produtos. O recém-inaugurado centro de inovação recebeu investimento de US\$ 12,5 milhões da JBS. Nele, devem ser realizadas pesquisas nas áreas de segurança alimentar, ciência da carne, bem-estar e manejo de animais, entre outras. O projeto também contempla um programa de desenvolvimento de funcionários da companhia (conheça mais sobre a unidade no Portal SA Varejo: www.savarejo.com.br/negocios). Além dele, a companhia conta com uma diretoria global voltada especificamente para a inovação de produtos. Confira a seguir os principais trechos da entrevista concedida pelo CEO Global da empresa.

■ POR ALESSANDRA MORITA, DE FORT COLLINS (EUA)* ALESSANDRA.MORITA@SAVAREJO.COM.BR
FOTO GLADSTONE CAMPOS/DIVULGAÇÃO

A JBS aposta no seu Centro Global de Inovação de Alimentos em parceria com a Universidade do Estado do Colorado. Como a empresa está lidando com a questão da inovação?

Temos três frentes de inovação, que poderão nos levar a outro patamar de qualidade de produtos e que nos permitirão contribuir para a sociedade na forma como ela gerencia a questão da alimentação. Uma delas diz respeito ao investimento que estamos fazendo aqui no Colorado. Ele tem a ver com ciência e com o desenvolvimento do setor como um todo, incentivando pesquisas voltadas para sustentabilidade, bem-estar animal, tecnologia de processamento, entre outros. É uma iniciativa que irá ajudar a companhia, mas também o consumidor e toda a cadeia envolvida em nosso negócio. Outro aspecto da inovação é a tecnológica.

Investimos em 2015 na aquisição da Scott Technology⁽¹⁾, empresa neozelandesa de automação e robótica, que conta com mais de 100 engenheiros trabalhando com foco na inovação. Já a terceira iniciativa foi a criação, no ano passado, de uma diretoria global voltada exclusivamente ao desenvolvimento de produtos.

Como funciona especificamente essa área dentro da companhia?

Criamos um time virtual, em cada região onde atuamos, formada por pessoas de marketing, de desenvolvimento de produtos, de consumer insights. A ideia é, por exemplo, identificar tendências e adaptá-las aos mercados locais, ajustando embalagem e sabor, desde que façam sentido naquela região. Dessa forma, vamos acelerar o processo de inovação na companhia.

* A jornalista viajou a convite da JBS (1) A aquisição de 50,45% da empresa foi feita por meio da JBS Austrália

Nos estudos dessa área, a empresa tem contemplado produtos de maior valor agregado?

Existem dois aspectos quando se fala em maior valor agregado. Um é o produto que recebe um processamento térmico, como um cozido ou maturado, cujo apelo é a conveniência. É isso que estamos buscando trabalhar aqui nos EUA, no Brasil, na Austrália, na Inglaterra, no México. Procuramos desenvolver produtos que as pessoas possam levar direto ao forno ou ao fogão, sem necessidade de algum tipo de processamento, ou que possam ser servidos direto à mesa. Existem consumidores que não sabem marinar uma carne e querem uma opção que ofereça maior praticidade. Outro tipo de produto de maior valor agregado é o in natura, por exemplo, orgânico ou sem antibiótico, que também são tendência de consumo.

Qual o papel do sortimento na melhora da rentabilidade?

O sortimento é o caminho para recuperar margens, seja para

e colocar na churrasqueira, a suína não tem essa facilidade. Mas as indústrias, como nós, criaram opções resfriadas e mais práticas para o preparo, o que tem incentivado o consumo e, conseqüentemente, o varejista a trabalhar com esse produto. Visto por esse ângulo, é possível entender por que, muitas vezes, ocorre uma resistência inicial a algumas novidades.

Como vocês trabalham para ajudar o varejo a entender quanto pode ganhar com um novo produto?

É importante ressaltar, primeiramente, que há diversas empresas varejistas já bastante evoluídas no trabalho com o sortimento, independente do porte. Elas entendem que dele vem a rentabilidade. Mas, de forma geral, uma maneira de ajudar a mensurar as vantagens de determinado portfólio, e também das inovações, está na experiência com as nossas lojas próprias. Nelas, podemos testar e aprender, além de medir os resultados. Inicialmente, elas foram criadas para desenvolver o conceito de carne

“O sortimento é o caminho para recuperar margens, seja para o varejo seja para a indústria. Pelo lado do varejista, um dos maiores desafios é entender quanto será a margem por metro quadrado gerada por determinado mix de produtos ou mesmo pelas inovações”

a indústria, seja para o varejo. Mas esse processo de retomada só se iniciou agora e vem acontecendo lentamente.

Quais são os desafios de trabalhar portfólio no varejo?

É uma estratégia conjunta. Do lado do varejo, a questão é entender qual será a margem por metro quadrado gerada por aquele sortimento. Toda vez que vai colocar um produto na loja, o varejista precisa entender quanto vai ser a massa de margem, que é o resultado do giro multiplicado pela margem de lucro. E isso é algo difícil de saber principalmente quando estamos falando de um produto novo. Por isso, é importante que a indústria ajude investindo para construir a demanda. É o caso dos cortes suínos in natura. No Brasil, o consumo per capita ainda é baixo, pois, diferentemente da carne bovina, que basta jogar sal

congelada e gerar conhecimento. Hoje temos condições de trabalhar, por meio da marca Swift, com o conceito de loja dentro da loja, que já está presente em cerca de 30 unidades de clientes nossos no Brasil.

O programa Açogue Nota 10 ajuda o varejista a trabalhar melhor o mix?

Esse projeto envolve a gestão de toda a categoria, assim como o treinamento dos colaboradores do varejo. Ou seja, é um programa completo, o que, de certa forma, ajuda a tornarmos as inovações conhecidas pelo cliente. Além disso, gerenciamos o sortimento da categoria como um todo, o que também traz resultado. Trata-se de um projeto bem-sucedido, que tem em torno de 900 lojas operando com o modelo e que traz qualidade, aumenta a rentabilidade e melhora a imagem do varejo. ←



“O tempo *deles* depende de *você*”.

www.amigosdoarnaldo.org
investidorsocial@drarnaldo.org
[@amigosdoarnaldo](https://www.instagram.com/amigosdoarnaldo)

Agende seu atendimento
(011) 9 6894-5394



Aponte a câmera do seu celular e confira, no Portal SA Varejo, o Top Fornecedores completo, com categorias não publicadas nesta edição

GDS

GUIA DE SORTIMENTO 2019

TOP FORNECEDORES

Esta é a primeira edição de *SA Varejo* que traz os cinco principais fornecedores de cada categoria. Eles foram apontados por 3.118 varejistas de todo o País. Para chegar aos Top Fornecedores, foram somados os índices de lembrança de todas as marcas de cada indústria. O fornecedor com maior share of mind corresponde ao número 1 da categoria e assim sucessivamente. Esta edição é o terceiro volume do GDS (Guia de Sortimento), ferramenta de *SA Varejo* para ajudar o varejista na definição do mix de produtos. Além do Top Fornecedores, também fazem parte da solução as edições Categorias e Marcas, publicadas em março e abril, respectivamente.



dum

Aumentar suas vendas todo dia é a nossa tradição há 90 anos.

Novas embalagens mais atrativas



Portfólio completo de produtos



Alto giro e maior rentabilidade



Presente em várias mídias



Há 90 anos, a Condor combina cuidado com a vida e com a casa das pessoas.

- Tradição e liderança em vários segmentos de mercado
- Inovação e criatividade no desenvolvimento de novos produtos
- A escolha mais inteligente para quem compra e para quem quer vender mais



O líder da categoria está de cara nova.



48,2% de share volume¹



aumento do ticket médio da gôndola em até 20%²



top of mind por 3 anos seguidos na categoria³



faça o teste da colher!



Elefante

GDS

TOP FORNECEDORES 2019

- açúcar refinado •
- arroz integral •
- arroz •
- atum em lata •
- azeite •
- azeitona em conserva •
- café torrado e moído •
- caldo em pó •
- caldo em tablete •
- farinha de trigo •
- feijão •
- farofa pronta temperada •
- macarrão •
- macarrão instantâneo •
- maionese •
- milho de pipoca para micro-ondas •
- molho de soja •
- molho de tomate •
- molho de tomate em sachê •
- tempero pronto em pó •
- óleo de soja •
- óleos especiais •
- vinagre •

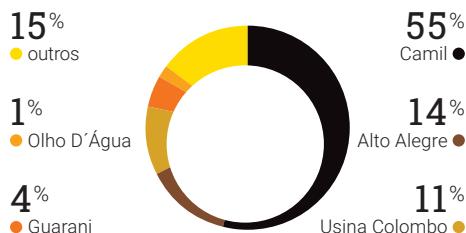
**MERCEARIA
ALTO GIRO**

TOP FORNECEDORES 2019 GDS

MERCEARIA ALTO GIRO

AÇÚCAR REFINADO

424 respondentes citaram a marca



1 CAMIL

CAMIL@CAMIL.COM.BR • (11) 3039-9200

CAMIL ALIMENTOS S/A
WWW.CAMIL.COM.BR

CLASSIFICAÇÃO DAS MARCAS

União 1ª • Da Barra 4ª • Duçula 6ª

PREFERÊNCIA DOS VAREJISTAS

2019	55%
2018	57%

VAREJISTAS QUE CITARAM A MARCA

2019	85%
2018	91%

2 ALTO ALEGRE

FALECOM@ALTOALEGRE.COM.BR • (18) 3229-2955

USINA ALTO ALEGRE S/A - AÇÚCAR E ÁLCOOL
WWW.ALTOALEGRE.COM.BR

CLASSIFICAÇÃO DAS MARCAS

Alto Alegre 2ª

PREFERÊNCIA DOS VAREJISTAS

2019	14%
2018	11%

VAREJISTAS QUE CITARAM A MARCA

2019	28%
2018	24%

3 USINA COLOMBO

COMERCIAL@USINACOLOMBO.COM.BR • (17) 3576-9000

USINA COLOMBO S/A - AÇÚCAR E ÁLCOOL
WWW.ACUCARCARAVELAS.COM.BR

CLASSIFICAÇÃO DAS MARCAS

Caravelas 3ª • Colombo 12ª

PREFERÊNCIA DOS VAREJISTAS

2019	11%
2018	10%

VAREJISTAS QUE CITARAM A MARCA

2019	23%
2018	26%

4 GUARANI

MARKETING@TEREOS.COM • (17) 3280-1000

TEREOS SUGAR & ENERGY BRAZIL
WWW.GUARANIMAISQUEACUCAR.COM.BR

CLASSIFICAÇÃO DAS MARCAS

Guarani 5ª

PREFERÊNCIA DOS VAREJISTAS

2019	4%
2018	6%

VAREJISTAS QUE CITARAM A MARCA

2019	11%
2018	16%

5 OLHO D'ÁGUA

GERARDO@GRUPOOLHODAGUA.COM.BR • (81) 3229-8800

USINA CENTRAL OLHO D'ÁGUA S/A
WWW.GRUPOOLHODAGUA.COM.BR

CLASSIFICAÇÃO DAS MARCAS

Olho D'Água 7ª

PREFERÊNCIA DOS VAREJISTAS

2019	1%
2018	DADOS NÃO DISPONÍVEIS

VAREJISTAS QUE CITARAM A MARCA

2019	2%
2018	DADOS NÃO DISPONÍVEIS

ESTREIA

Estreia: empresas que aparecem pela primeira vez no Top Fornecedores nos últimos quatro anos. Dados percentuais arredondados. ND = não disponível

ARROZ INTEGRAL

410

respondentes citaram a marca

42%

● outros

5%

● Arroz Patéko

6%

● Urbano Alimentos

19%

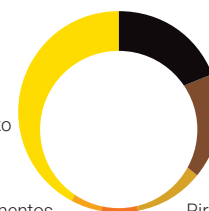
● Camil

17%

● Josapar

11%

● Pirahy Alimentos



1 CAMIL

CAMIL@CAMIL.COM.BR ● (11) 3039-9200

CAMIL ALIMENTOS S/A
WWW.CAMIL.COM.BR

CLASSIFICAÇÃO DAS MARCAS

Camil 1 ^a ● Namorado 16 ^a

PREFERÊNCIA DOS VAREJISTAS

2019	19%
2018	13%

VAREJISTAS QUE CITARAM A MARCA

2019	33%
2018	25%

2^a
POSIÇÃO
EM 2018

2 JOSAPAR

JANAINA.PAIVA@JOSAPAR.COM.BR ● (53) 3284-1000

JOSAPAR JOAQUIM OLIVEIRA S/A PARTICIPAÇÕES
WWW.JOSAPAR.COM.BR

CLASSIFICAÇÃO DAS MARCAS

Tio João 2 ^a ● Meu Biju 15 ^a

PREFERÊNCIA DOS VAREJISTAS

2019	17%
2018	15%

VAREJISTAS QUE CITARAM A MARCA

2019	33%
2018	33%

1^a
POSIÇÃO
EM 2018

3 PIRAHY ALIMENTOS

MARKETING@PIRAHY.IND.BR ● (55) 3431-0300

PIRAHY ALIMENTOS LTDA
WWW.PRATOFINO.COM.BR

CLASSIFICAÇÃO DAS MARCAS

Prato Fino 3 ^a

PREFERÊNCIA DOS VAREJISTAS

2019	11%
2018	11%

VAREJISTAS QUE CITARAM A MARCA

2019	21%
2018	22%

4 URBANO ALIMENTOS

SIC@URBANO.COM.BR ● (47) 3372-7500

URBANO AGROINDUSTRIAL LTDA
WWW.URBANO.COM.BR

CLASSIFICAÇÃO DAS MARCAS

Urbano 4 ^a

PREFERÊNCIA DOS VAREJISTAS

2019	6%
2018	7%

VAREJISTAS QUE CITARAM A MARCA

2019	12%
2018	15%

5 ARROZ PATÉKO

PATEKO@PATEKO.COM.BR ● (14) 3332-1329

SÃO JOÃO ALIMENTOS LTDA
WWW.PATEKO.COM.BR

CLASSIFICAÇÃO DAS MARCAS

Patéko 5 ^a ● Empório São João 7 ^a

PREFERÊNCIA DOS VAREJISTAS

2019	5%
2018	DADOS NÃO DISPONÍVEIS

VAREJISTAS QUE CITARAM A MARCA

2019	8%
2018	DADOS NÃO DISPONÍVEIS

ESTREIA

Estreia: empresas que aparecem pela primeira vez no Top Fornecedores nos últimos quatro anos. Dados percentuais arredondados. ND = não disponível

TOP FORNECEDORES 2019 GDS MERCEARIA ALTO GIRO

ARROZ

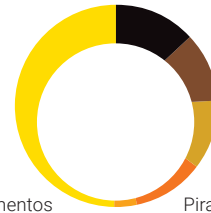
422

respondentes citaram a marca

53%
● outros

4%
● Cotrisel

5%
● Urbano Alimentos



14%
● Josapar

12%
● Camil

12%
● Pirahy Alimentos

1 JOSAPAR

JANAINA.PAIVA@JOSAPAR.COM.BR ● (53) 3284-1000

JOSAPAR JOAQUIM OLIVEIRA S/A PARTICIPAÇÕES
WWW.JOSAPAR.COM.BR

CLASSIFICAÇÃO DAS MARCAS

Tio João 1^a ● Tio Mingote 26^a
● Meu Biju 29^a ● Beleza 36^a

	PREFERÊNCIA DOS VAREJISTAS
2019	14%
2018	13%

	VAREJISTAS QUE CITARAM A MARCA
2019	31%
2018	32%

2 CAMIL

CAMIL@CAMIL.COM.BR ● (11) 3039-9200

CAMIL ALIMENTOS S/A
WWW.CAMIL.COM.BR

CLASSIFICAÇÃO DAS MARCAS

Camil 3^a ● Namorado 6^a ● Carreteiro 25^a
● Pop 30^a ● Pai João 30^a ● Tche 37^a

	PREFERÊNCIA DOS VAREJISTAS
2019	12%
2018	10%

	VAREJISTAS QUE CITARAM A MARCA
2019	26%
2018	24%

3 PIRAHY ALIMENTOS

MARKETING@PIRAHY.IND.BR ● (55) 3431-0300

PIRAHY ALIMENTOS LTDA
WWW.PRATOFINO.COM.BR

CLASSIFICAÇÃO DAS MARCAS

Prato Fino 2^a ● Ki Panela 37^a

	PREFERÊNCIA DOS VAREJISTAS
2019	12%
2018	8%

	VAREJISTAS QUE CITARAM A MARCA
2019	26%
2018	20%

4 URBANO ALIMENTOS

SIC@URBANO.COM.BR ● (47) 3372-7500

URBANO AGROINDUSTRIAL LTDA
WWW.URBANO.COM.BR

CLASSIFICAÇÃO DAS MARCAS

Urbano 4^a ● Koblenz 25^a ● Belchior 34^a ●
Super Máximo 35^a

	PREFERÊNCIA DOS VAREJISTAS
2019	5%
2018	5%

	VAREJISTAS QUE CITARAM A MARCA
2019	13%
2018	12%

5 COTRISEL

SEPE@COTRISEL.COM.BR ● (55) 3233-1213

COOP. TRITÍCOLA SEPEENSE LTDA
WWW.COTRISEL.COM.BR

CLASSIFICAÇÃO DAS MARCAS

Sepé 5^a ● Tiarajú 34^a

	PREFERÊNCIA DOS VAREJISTAS
2019	4%
2018	DADOS NÃO DISPONÍVEIS

	VAREJISTAS QUE CITARAM A MARCA
2019	9%
2018	DADOS NÃO DISPONÍVEIS

ESTREIA

Estreia: empresas que aparecem pela primeira vez no Top Fornecedores nos últimos quatro anos. Dados percentuais arredondados. ND = não disponível



DEBRI TO

Nossa parceria de sucesso tem sabor de conquista.

A Josapar, uma das maiores indústrias alimentícias do Brasil, tem orgulho de fazer parte do seu negócio. Sua confiança e reconhecimento é o que nos motiva a sempre investir na qualidade e variedade de nossos produtos, resultando assim em mais lucratividade para o seu estabelecimento.

Obrigado por mais um ano juntos!

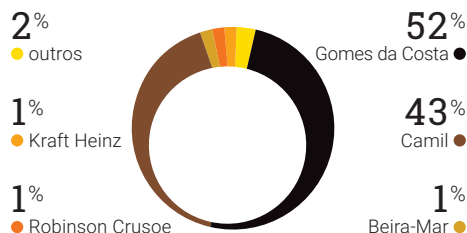


TOP FORNECEDORES 2019 GDS MERCEARIA ALTO GIRO

ATUM EM LATA

345

respondentes citaram a marca



1 GOMES DA COSTA

TRADEMARKETING@GOMESDACOSTA.COM.BR • (11) 5503-6800

GDC ALIMENTOS S.A
WWW.GOMESDACOSTA.COM.BR

CLASSIFICAÇÃO DAS MARCAS

Gomes da Costa 1ª • 88 3ª

PREFERÊNCIA DOS VAREJISTAS

2019	52%
2018	48%

VAREJISTAS QUE CITARAM A MARCA

2019	81%
2018	80%

2 CAMIL

CAMIL@CAMIL.COM.BR • (11) 3039-9200

CAMIL ALIMENTOS S/A
WWW.CAMIL.COM.BR

CLASSIFICAÇÃO DAS MARCAS

Coqueiro 2ª • Pescador 4ª

PREFERÊNCIA DOS VAREJISTAS

2019	43%
2018	45%

VAREJISTAS QUE CITARAM A MARCA

2019	73%
2018	75%

3 ROBINSON CRUSOE

CONTATO@CRUSOEFOODS.COM.BR • (85) 3312-4370

CRUSOE FOODS INDÚSTRIA IMP. E EXP. LTDA
WWW.ROBINSONCRUSOE.COM.BR

CLASSIFICAÇÃO DAS MARCAS

Robinson Crusoe 5ª

PREFERÊNCIA DOS VAREJISTAS

2019	1%
2018	1%

VAREJISTAS QUE CITARAM A MARCA

2019	4%
2018	3%

4ª
POSIÇÃO
EM 2018

4 KRAFT HEINZ

ADM.VENDAS@BR.HJHEINZ.COM • (11) 4688-3800

HEINZ BRASIL S/A
WWW.HEINZBRASIL.COM.BR

CLASSIFICAÇÃO DAS MARCAS

Quero 6ª

PREFERÊNCIA DOS VAREJISTAS

2019	1%
2018	1%

VAREJISTAS QUE CITARAM A MARCA

2019	1%
2018	2%

5ª
POSIÇÃO
EM 2018

5 BEIRA-MAR

SAC@BEIRAMARBRASIL.COM • (47) 4084-5377

AMPEX BRASIL EMPREEND.S COMERCIAIS INDUSTRIALIZ. E PARTICIP. LTDA
WWW.BEIRAMARBRASIL.COM

CLASSIFICAÇÃO DAS MARCAS

Beira-Mar 7ª

PREFERÊNCIA DOS VAREJISTAS

2019	1%
2018	2%

VAREJISTAS QUE CITARAM A MARCA

2019	1%
2018	4%

3ª
POSIÇÃO
EM 2018

Estreia: empresas que aparecem pela primeira vez no Top Fornecedores nos últimos quatro anos. Dados percentuais arredondados. ND = não disponível

Gomes da Costa



Marca líder de vendas em Atum e Sardinha pelo estudo da ABRAS em parceria com a Nielsen.



A marca que não pode faltar no ponto de venda.



T.BRASIL INA

Ranking	Marca
✓ 1°	GOMES DA COSTA
✓ 2°	Concorrência 1
✓ 3°	88
✓ 4°	Concorrência 2
✓ 5°	Concorrência 3
✓ Top 5	92,9%

SARDINHA



T.BRASIL INA

Ranking	Marca
✓ 1°	GOMES DA COSTA
✓ 2°	Concorrência 1
✓ 3°	88
✓ 4°	Concorrência 2
✓ 5°	Concorrência 3
✓ Top 5	93,9%

ATUM



PARA VENDER MAIS E MELHOR, NÃO DEIXE FALTAR A MARCA LÍDER DE VENDAS NA CATEGORIA DE PESCADOS. **SARDINHA E ATUM É GOMES DA COSTA!**

GOMES DA COSTA RECEBEU PRÊMIO ABRAS EM PARCERIA COM A NIELSEN RECONHECENDO A MARCA COMO LÍDER DE VENDA NA CATEGORIA DE PESCADOS.

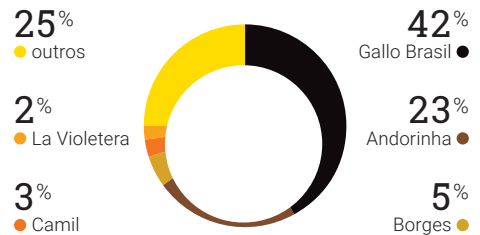
Conheça todos os produtos Gomes da Costa, acesse: gomesdacosta.com.br

TOP FORNECEDORES 2019 GDS MERCEARIA ALTO GIRO

AZEITE

410

respondentes citaram a marca



1 GALLO BRASIL

SAC.GALLOBRASIL@GALLOWW.COM • 0800-0420030

GALLO BRASIL DISTRIBUIÇÃO E COMÉRCIO LTDA
WWW.GALLO.COM.BR

CLASSIFICAÇÃO DAS MARCAS

Gallo 1 ^a

	PREFERÊNCIA DOS VAREJISTAS
2019	42%
2018	41%

	VAREJISTAS QUE CITARAM A MARCA
2019	85%
2018	83%

2 ANDORINHA

FALECONOSCO@SOVENA.COM.BR • (11) 3051-3485

SOVENA BRASIL SERVIÇOS DE CONSULTORIA E COM. DE ALIMENTOS LTDA
WWW.AZEITEANDORINHA.COM.BR

CLASSIFICAÇÃO DAS MARCAS

Andorinha 2 ^a

	PREFERÊNCIA DOS VAREJISTAS
2019	23%
2018	24%

	VAREJISTAS QUE CITARAM A MARCA
2019	56%
2018	57%

3 BORGES

SAC@BORGESBRASIL.COM.BR • (11) 3047-4113

BORGES DO BRASIL ALIMENTOS LTDA
WWW.BORGESBRASIL.COM.BR

CLASSIFICAÇÃO DAS MARCAS

Borges 3 ^a

	PREFERÊNCIA DOS VAREJISTAS
2019	5%
2018	7%

	VAREJISTAS QUE CITARAM A MARCA
2019	17%
2018	21%

4 CAMIL

CAMIL@CAMIL.COM.BR • (11) 3039-9200

CAMIL ALIMENTOS S/A
WWW.CAMIL.COM.BR

CLASSIFICAÇÃO DAS MARCAS

Cocinero 4 ^a

	PREFERÊNCIA DOS VAREJISTAS
2019	3%
2018	2%

	VAREJISTAS QUE CITARAM A MARCA
2019	11%
2018	8%

5^a
POSIÇÃO
EM 2018

5 LA VIOLETERA

MARKETING@LAVIOLETERA.COM.BR • (41) 3227-8235

IMPORTADORA DE FRUTAS LA VIOLETERA LTDA
WWW.LAVIOLETERA.COM.BR

CLASSIFICAÇÃO DAS MARCAS

La Violetera 5 ^a

	PREFERÊNCIA DOS VAREJISTAS
2019	2%
2018	DADOS NÃO DISPONÍVEIS

	VAREJISTAS QUE CITARAM A MARCA
2019	5%
2018	DADOS NÃO DISPONÍVEIS

Estreia: empresas que aparecem pela primeira vez no Top Fornecedores nos últimos quatro anos. Dados percentuais arredondados. ND = não disponível

TOP
FIVE



500 DELÍCIAS, 500 MOTIVOS, 500 RAZÕES

TOP FORNECEDORES 2019 GDS MERCEARIA ALTO GIRO

AZEITONA EM CONSERVA

385

respondentes citaram a marca

54%
● outros

5%
● Hemmer Alimentos

6%
● Rivoli



14%
● Vale Fértil

11%
● La Violetera

10%
● Zaeli

1 VALE FÉRTIL

MARKETING@VALEFERTIL.COM.BR ● (41) 2101-8000

VALE FÉRTIL INDS. ALIMENTÍCIAS LTDA
WWW.VALEFERTIL.COM.BR

CLASSIFICAÇÃO DAS MARCAS

Vale Fértil 1 ^a ● Agroliva 29 ^a

2019

14% ■

VAREJISTAS QUE CITARAM A MARCA

26% ■

2018

16% ■

33% ■

2^a
POSIÇÃO
EM 2018

2 LA VIOLETERA

MARKETING@LAVIOLETERA.COM.BR ● (41) 3227-8235

IMPORTADORA DE FRUTAS LA VIOLETERA LTDA
WWW.LAVIOLETERA.COM.BR

CLASSIFICAÇÃO DAS MARCAS

La Violetera 2 ^a ● La Preferida 21 ^a

2019

11% ■

VAREJISTAS QUE CITARAM A MARCA

23% ■

2018

19% ■

37% ■

1^a
POSIÇÃO
EM 2018

3 ZAELI

SAC@ZAELI.COM.BR ● (44) 3621-2088

ALIMENTOS ZAELI LTDA
WWW.ZAELI.COM.BR

CLASSIFICAÇÃO DAS MARCAS

Zaeli 3 ^a

2019

10% ■

VAREJISTAS QUE CITARAM A MARCA

20% ■

2018

DADOS NÃO DISPONÍVEIS

DADOS NÃO DISPONÍVEIS

4 RIVOLI

SUPVENDAS.SP@AZEITONASRIVOLI.COM.BR ● (41) 3024-9144

RIVOLI INDÚSTRIA E COMÉRCIO LTDA
WWW.AZEITONASRIVOLI.COM.BR

CLASSIFICAÇÃO DAS MARCAS

Rivoli 4 ^a

2019

6% ■

VAREJISTAS QUE CITARAM A MARCA

12% ■

2018

7% ■

15% ■

3^a
POSIÇÃO
EM 2018

5 HEMMER ALIMENTOS

ATENDIMENTO@HEMMER.COM.BR ● (47) 3037-5000

CIA HEMMER IND. E COMÉRCIO
WWW.HEMMER.COM.BR

CLASSIFICAÇÃO DAS MARCAS

Hemmer 5 ^a

2019

5% ■

VAREJISTAS QUE CITARAM A MARCA

11% ■

2018

5% ■

11% ■

4^a
POSIÇÃO
EM 2018

Estreia: empresas que aparecem pela primeira vez no Top Fornecedores nos últimos quatro anos. Dados percentuais arredondados. ND = não disponível

A Vale Fértil comemora a preferência de marca pelos compradores e entrevistados no ranking da categoria azeitonas em conserva.

Um muito obrigado de toda a equipe **Vale Fértil**. Essa realidade só é possível porque temos o apoio de vocês.

Vale Fértil



Nos nossos potes você encontra o mesmo **calibre e varietal**.

Nossos produtos são pasteurizados, isto significa **zero conservantes e menos sódio**.

E o melhor de tudo isso, é que nossas **azeitonas são irresistíveis** e dão credibilidade a sua gôndola.

Tem **lacre de segurança** para garantir a você um produto não violado.



Garantia de qualidade Vale Fértil o ano todo. **Líder de Vendas no Brasil.**

Somos a **única agroindústria** azeitoneira do Brasil.

28 anos no mercado Brasileiro, com tradição azeitoneira desde 1947.



TOP FORNECEDORES 2019 GDS

MERCEARIA ALTO GIRO

CAFÉ TORRADO E MOÍDO

428

respondentes citaram a marca

29%
● outros

3%
● São Braz

4%
● Maratá



27%
● JDE

25%
● 3 Corações

12%
● Melitta

1 JDE

IVAN.BERNARDI@JDECOFFEE.COM ● (11) 3957-7300

JACOBS DOUWE EGBERTS BR COMERCIALIZAÇÃO DE CAFÉS LTDA
WWW.JACOBSDOUWEEGBERTS.COM

CLASSIFICAÇÃO DAS MARCAS

Pilão 1 ^a ● Caboclo 5 ^a ● Café Pelé 6 ^a ●
Damasco 12 ^a ● Café Do Ponto 28 ^a

2019

PREFERÊNCIA DOS VAREJISTAS

27%

VAREJISTAS QUE CITARAM A MARCA

53%

2018

27%

55%

2 3 CORAÇÕES

SAC@3CORACOES.COM.BR ● (11) 3806-0020

TRÊS CORAÇÕES ALIMENTOS S/A
WWW.3CORACOES.COM.BR

CLASSIFICAÇÃO DAS MARCAS

3 Corações 2 ^a ● Santa Clara 4 ^a ● Iguaçu 10 ^a
● Toko 17 ^a ● Kimimo 17 ^a ● Itamaraty 21 ^a ●
Fino Grão 24 ^a

2019

PREFERÊNCIA DOS VAREJISTAS

25%

VAREJISTAS QUE CITARAM A MARCA

54%

2018

25%

58%

3 MELITTA

(11) 2766-1200

MELITTA DO BRASIL IND. E COM. LTDA
WWW.MELITTA.COM.BR

CLASSIFICAÇÃO DAS MARCAS

Melitta 3 ^a ● Bom Jesus 11 ^a
● Café Barão 19 ^a

2019

PREFERÊNCIA DOS VAREJISTAS

12%

VAREJISTAS QUE CITARAM A MARCA

25%

2018

17%

39%

4 MARATÁ

HARRY.ALLEN@MARATA.COM.BR ● (79) 3264-2818

IND. ALIMENTÍCIA MARATÁ LTDA
WWW.MARATA.COM.BR

CLASSIFICAÇÃO DAS MARCAS

Maratá 7 ^a ● Café Puro 25 ^a

2019

PREFERÊNCIA DOS VAREJISTAS

4%

VAREJISTAS QUE CITARAM A MARCA

9%

2018

2%

4%

5^a
POSIÇÃO
EM 2018

5 SÃO BRAZ

SAC@SAOBRAZ.COM.BR ● (83) 3216-4782

SÃO BRAZ S/A IND. E COM. DE ALIMENTOS
WWW.SAOBRAZ.COM.BR

CLASSIFICAÇÃO DAS MARCAS

São Braz 8 ^a

2019

PREFERÊNCIA DOS VAREJISTAS

3%

VAREJISTAS QUE CITARAM A MARCA

5%

2018

DADOS NÃO DISPONÍVEIS

DADOS NÃO DISPONÍVEIS

ESTREIA

Estreia: empresas que aparecem pela primeira vez no Top Fornecedores nos últimos quatro anos. Dados percentuais arredondados. ND = não disponível

LANÇAMENTO

Aumente sua margem com Drip coffee

- PREPARO INDIVIDUAL, PRÁTICO E RÁPIDO
- CAFÉ TORRADO E MOÍDO SUPERIOR E GOURMET
- GRÃOS PADRÃO EXPORTAÇÃO
- MAIS SABOROSO E AROMÁTICO
- EMBALAGENS COM 10 UNIDADES



ASSISTA AO VÍDEO



.br
Gold



SAC MITSUI

☎ 0800 11 5252

@ atendimento@mitsuialimentos.com

.br Gold

Café 100% Arábica
Gourmet, sofisticado
e inesquecível

Café Superior

Grãos selecionados
Torra superior

TOP FORNECEDORES 2019 GDS MERCEARIA ALTO GIRO

CALDO EM PÓ

414

respondentes citaram a marca

63%
● outros

1%
● Kisabor

1%
● Zaeli



27%
Ajinomoto do Brasil ●

6%
Yoki ●

2%
Apti ●

1 AJINOMOTO DO BRASIL


(11) 5080-6564

AJINOMOTO DO BRASIL IND. E COM. DE ALIM. LTDA
WWW.AJINOMOTO.COM.BR

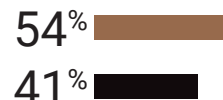
CLASSIFICAÇÃO DAS MARCAS

Sazón 1ª

PREFERÊNCIA DOS VAREJISTAS



VAREJISTAS QUE CITARAM A MARCA



2 YOKI

SAC@YOKI.COM.BR ● (11) 2188-8902

GENERAL MILLS BRASIL ALIMENTOS LTDA
WWW.YOKI.COM.BR

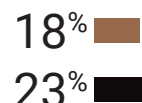
CLASSIFICAÇÃO DAS MARCAS

Kitano 2ª

PREFERÊNCIA DOS VAREJISTAS



VAREJISTAS QUE CITARAM A MARCA



3 APTI

SAC@APTI.COM.BR ● (49) 3361-5755

APTI ALIMENTOS LTDA
WWW.APTI.COM.BR

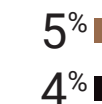
CLASSIFICAÇÃO DAS MARCAS

Apti 3ª

PREFERÊNCIA DOS VAREJISTAS



VAREJISTAS QUE CITARAM A MARCA



4ª
POSIÇÃO
EM 2018

4 ZAELI

SAC@ZAELI.COM.BR ● (44) 3621-2088

ALIMENTOS ZAELI LTDA
WWW.ZAELI.COM.BR

CLASSIFICAÇÃO DAS MARCAS

Zaeli 4ª

PREFERÊNCIA DOS VAREJISTAS



VAREJISTAS QUE CITARAM A MARCA



5 KISABOR

SAC@KISABOR.IND.BR ● (11) 4536-4500

FOOD BRANDS INDÚSTRIA DE PRODUTOS ALIMENTÍCIOS S/A
WWW.KISABOR.COM.BR

CLASSIFICAÇÃO DAS MARCAS

Kisabor 5ª

PREFERÊNCIA DOS VAREJISTAS



VAREJISTAS QUE CITARAM A MARCA

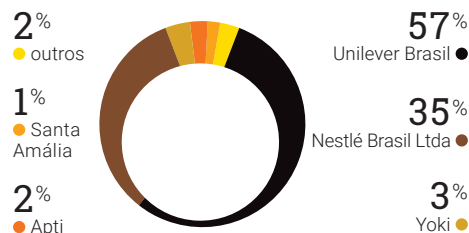


Estreia: empresas que aparecem pela primeira vez no Top Fornecedores nos últimos quatro anos. Dados percentuais arredondados. ND = não disponível

CALDO EM TABLETE

429

respondentes citaram a marca



1 UNILEVER BRASIL

UNILEVER BRASIL LTDA
WWW.UNILEVER.COM.BR

CLASSIFICAÇÃO DAS MARCAS

Knorr 1 ^a • Arisco 3 ^a

Ano	Preferência dos varejistas
2019	57%
2018	59%

Ano	Varejistas que citaram a marca
2019	95%
2018	96%

2 NESTLÉ BRASIL LTDA

FALECOM@NESTLE.COM.BR • (11) 5508-9530

NESTLÉ BRASIL LTDA
WWW.NESTLE.COM.BR

CLASSIFICAÇÃO DAS MARCAS

Maggi 2 ^a

Ano	Preferência dos varejistas
2019	35%
2018	32%

Ano	Varejistas que citaram a marca
2019	79%
2018	75%

3 YOKI

SAC@YOKI.COM.BR • (11) 2188-8902

GENERAL MILLS BRASIL ALIMENTOS LTDA
WWW.YOKI.COM.BR

CLASSIFICAÇÃO DAS MARCAS

Kitano 4 ^a

Ano	Preferência dos varejistas
2019	3%
2018	3%

Ano	Varejistas que citaram a marca
2019	11%
2018	12%

4 APTI

SAC@APTI.COM.BR • (49) 3361-5755

APTI ALIMENTOS LTDA
WWW.APTI.COM.BR

CLASSIFICAÇÃO DAS MARCAS

Apti 5 ^a

Ano	Preferência dos varejistas
2019	2%
2018	1%

Ano	Varejistas que citaram a marca
2019	6%
2018	5%

5 SANTA AMÁLIA

FALECOM@PSA.IND.BR • (35) 3295-9000

PASTIFÍCIO SANTA AMÁLIA S/A
WWW.SANTAMALIALIMENTOS.COM.BR

CLASSIFICAÇÃO DAS MARCAS

Santa Amália 6 ^a

Ano	Preferência dos varejistas
2019	1%
2018	1%

Ano	Varejistas que citaram a marca
2019	3%
2018	2%

Estreia: empresas que aparecem pela primeira vez no Top Fornecedores nos últimos quatro anos. Dados percentuais arredondados. ND = não disponível

TOP FORNECEDORES 2019 GDS MERCEARIA ALTO GIRO

FARINHA DE TRIGO

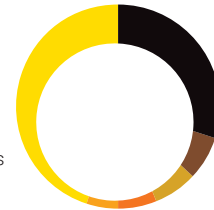
426

respondentes citaram a marca

45%
outros

5%
Nita Alimentos

6%
Moinhos Cruzeiro do Sul



30%
J. Macêdo

7%
Vilma Alimentos

7%
Moinho Anaconda

1 J. MACÊDO

KARINATOSTO@JMACEDO.COM.BR • (85) 2132-7149

J. MACÊDO S.A

WWW.JMACEDO.COM.BR

CLASSIFICAÇÃO DAS MARCAS

Dona Benta 1ª • Sol 6ª • Boa Sorte 7ª
Veneranda 31ª • Brandini 32ª

2019

PREFERÊNCIA DOS VAREJISTAS

30%

VAREJISTAS QUE CITARAM A MARCA

57%

2018

38%

65%

2 VILMA ALIMENTOS

FASSRAUY@VILMA.COM.BR • (31) 3507-3546

DOMINGOS COSTA INDÚSTRIAS ALIMENTÍCIAS S/A

WWW.VILMA.COM.BR

CLASSIFICAÇÃO DAS MARCAS

Vilma 2ª

2019

PREFERÊNCIA DOS VAREJISTAS

7%

VAREJISTAS QUE CITARAM A MARCA

15%

2018

DADOS NÃO DISPONÍVEIS

DADOS NÃO DISPONÍVEIS

3 MOINHO ANACONDA

VENDAS.SP@ANACONDA.COM.BR • (11) 3769-1222

ANACONDA INDL. E AGRÍCOLA DE CEREAIS S/A

WWW.ANACONDA.COM.BR

CLASSIFICAÇÃO DAS MARCAS

Anaconda 3ª • Alvalade 25ª

2019

PREFERÊNCIA DOS VAREJISTAS

7%

VAREJISTAS QUE CITARAM A MARCA

13%

2018

7%

13%

4 MOINHOS CRUZEIRO DO SUL

SAC@ROSABRANCA.COM.BR • (21) 3878-9041

MOINHOS CRUZEIRO DO SUL S/A

WWW.ROSABRANCA.COM.BR

CLASSIFICAÇÃO DAS MARCAS

Rosa Branca 4ª • Três Coroas 26ª

2019

PREFERÊNCIA DOS VAREJISTAS

6%

VAREJISTAS QUE CITARAM A MARCA

15%

2018

7%

19%

2ª
POSIÇÃO
EM 2018

5 NITA ALIMENTOS

SAC@NITA.COM.BR • (11) 2182-0900

MOINHO PAULISTA S/A

WWW.NITAALIMENTOS.COM.BR

CLASSIFICAÇÃO DAS MARCAS

Nita 5ª

2019

PREFERÊNCIA DOS VAREJISTAS

5%

VAREJISTAS QUE CITARAM A MARCA

11%

2018

DADOS NÃO DISPONÍVEIS

DADOS NÃO DISPONÍVEIS

Estreia: empresas que aparecem pela primeira vez no Top Fornecedores nos últimos quatro anos. Dados percentuais arredondados. ND = não disponível

FEIJÃO

421

respondentes citaram a marca

59%

● outros

3%

● Pantera

4%

● Broto Legal



15%
● Kicaldo

14%
● Camil

5%

● Urbano Alimentos

1 KICALDO

SAC@KICALDO.COM.BR ● (11) 4162-6200

GADKIN ALIMENTOS S/A
WWW.KICALDO.COM.BR

CLASSIFICAÇÃO DAS MARCAS

Kicaldo 2^a ● Kaldão 4^a ● Da Casa 34^a

PREFERÊNCIA DOS VAREJISTAS

2019	15% ■
2018	7% ■

VAREJISTAS QUE CITARAM A MARCA

2019	23% ■
2018	15% ■

2 CAMIL

CAMIL@CAMIL.COM.BR ● (11) 3039-9200

CAMIL ALIMENTOS S/A
WWW.CAMIL.COM.BR

CLASSIFICAÇÃO DAS MARCAS

Camil 1^a ● Namorado 23^a ● Carreteiro 30^a
● Butuí 32^a

PREFERÊNCIA DOS VAREJISTAS

2019	14% ■
2018	11% ■

VAREJISTAS QUE CITARAM A MARCA

2019	31% ■
2018	23% ■

3 URBANO ALIMENTOS

SIC@URBANO.COM.BR ● (47) 3372-7500

URBANO AGROINDUSTRIAL LTDA
WWW.URBANO.COM.BR

CLASSIFICAÇÃO DAS MARCAS

Urbano 5^a ● Super Máximo 7^a ● Koblenz 30^a

PREFERÊNCIA DOS VAREJISTAS

2019	5% ■
2018	5% ■

VAREJISTAS QUE CITARAM A MARCA

2019	10% ■
2018	10% ■

4 BROTO LEGAL

SAC@BROTOLEGAL.COM.BR ● (19) 3716-8000

BROTO LEGAL ALIMENTOS S/A
WWW.BROTOLEGAL.COM.BR

CLASSIFICAÇÃO DAS MARCAS

Broto Legal 3^a ● Grão de Campo 33^a

PREFERÊNCIA DOS VAREJISTAS

2019	4% ■
2018	4% ■

VAREJISTAS QUE CITARAM A MARCA

2019	8% ■
2018	10% ■

5 PANTERA ALIMENTOS

PANTERA@PANTERA.COM.BR ● (11) 4024-3222

PANTERA ALIMENTOS LTDA
WWW.PANTERA.COM.BR

CLASSIFICAÇÃO DAS MARCAS

Pantera 5^a

PREFERÊNCIA DOS VAREJISTAS

2019	3% ■
2018	DADOS NÃO DISPONÍVEIS

VAREJISTAS QUE CITARAM A MARCA

2019	6% ■
2018	DADOS NÃO DISPONÍVEIS

Estreia: empresas que aparecem pela primeira vez no Top Fornecedores nos últimos quatro anos. Dados percentuais arredondados. ND = não disponível

TOP FORNECEDORES 2019 GDS

MERCEARIA ALTO GIRO

FAROFA PRONTA TEMPERADA

443

respondentes citaram a marca

34%
outros

3%
Deusa Alimentos

4%
Kodilar Alimentos



48%
Yoki

6%
Zaeli

5%
Hikari

1 YOKI

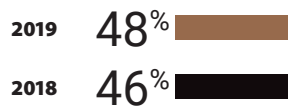
SAC@YOKI.COM.BR • (11) 2188-8902

GENERAL MILLS BRASIL ALIMENTOS LTDA
WWW.YOKI.COM.BR

CLASSIFICAÇÃO DAS MARCAS

Yoki 1 ^a

PREFERÊNCIA DOS VAREJISTAS



VAREJISTAS QUE CITARAM A MARCA



2 ZAELI

SAC@ZAELI.COM.BR • (44) 3621-2088

ALIMENTOS ZAELI LTDA
WWW.ZAELI.COM.BR

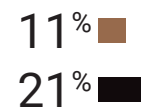
CLASSIFICAÇÃO DAS MARCAS

Zaeli 2 ^a

PREFERÊNCIA DOS VAREJISTAS



VAREJISTAS QUE CITARAM A MARCA



3 HIKARI

HKCOMERCIAL@HIKARI.COM.BR • (11) 2684-7661

HIKARI IND. E COM. LTDA
WWW.HIKARI.COM.BR

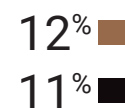
CLASSIFICAÇÃO DAS MARCAS

Hikari 3 ^a

PREFERÊNCIA DOS VAREJISTAS



VAREJISTAS QUE CITARAM A MARCA



4 KODILAR ALIMENTOS

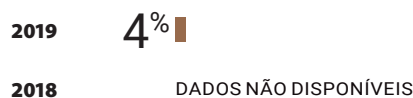
KODILAR@KODILAR.COM.BR • (17) 3201-4400

M.W.A COM. DE PRODUTOS ALIMENTÍCIOS LTDA
WWW.KODILAR.COM.BR

CLASSIFICAÇÃO DAS MARCAS

Kodilar 4 ^a

PREFERÊNCIA DOS VAREJISTAS



VAREJISTAS QUE CITARAM A MARCA



5 DEUSA ALIMENTOS

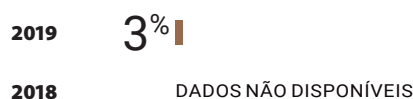
DEUSA@DEUSA.COM.BR • (14) 3407-4949

INDÚSTRIA DE ALIMENTAÇÃO MONJOLINHO LTDA
WWW.DEUSA.COM.BR

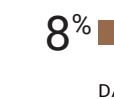
CLASSIFICAÇÃO DAS MARCAS

Deusa 5 ^a • Monjolinho 22 ^a

PREFERÊNCIA DOS VAREJISTAS



VAREJISTAS QUE CITARAM A MARCA



Estreia: empresas que aparecem pela primeira vez no Top Fornecedores nos últimos quatro anos. Dados percentuais arredondados. ND = não disponível

NOVA LINHA DE FAROFAS YOKI TOQUE CASEIRO



YOKI É A MARCA LÍDER* E TOP OF MIND DE FAROFAS, COM MAIS DE 25 ANOS DE HISTÓRIA NA CATEGORIA.

NOVIDADES PARA TEMPERAR O PRATO E AS GÔNDOLAS DE TODO BRASIL!



VIVA AS SUAS RAÍZES

TOP FORNECEDORES 2019 GDS MERCEARIA ALTO GIRO

MACARRÃO

434

respondentes citaram a marca

33%
outros

5%
Santa Amália

6%
Parati



29%
M Dias Branco

17%
Selmi

10%
J. Macêdo

1 M DIAS BRANCO

MARGARETH.MOURA@MDIASBRANCO.COM.BR • (85) 4009-3599

M DIAS BRANCO S.A. IND. E COM. DE ALIMENTOS
WWW.MDIASBRANCO.COM.BR

CLASSIFICAÇÃO DAS MARCAS

Isabela 2ª • Adria 4ª • Fortaleza 5ª
Basilar 9ª • Vitarella 17ª • Estrela 20ª
Pilar 21ª • Richester 25ª

2019

PREFERÊNCIA DOS VAREJISTAS

29%

VAREJISTAS QUE CITARAM A MARCA

55%

2018

28%

58%

2 SELMI

SAC@SELMI.COM.BR • (19) 3873-8400

PASTIFÍCIO SELMI S/A
WWW.SELMI.COM.BR

CLASSIFICAÇÃO DAS MARCAS

Galo 1ª • Renata 3ª

2019

PREFERÊNCIA DOS VAREJISTAS

17%

VAREJISTAS QUE CITARAM A MARCA

34%

2018

21%

45%

3 J. MACÊDO

KARINATOSTO@JMACEDO.COM.BR • (85) 2132-7149

J. MACÊDO S.A
WWW.JMACEDO.COM.BR

CLASSIFICAÇÃO DAS MARCAS

Dona Benta 8ª • Petybon 10ª • Brandini 24ª
Favorita 32ª • Madre massa 36ª
Paraíba 36ª

2019

PREFERÊNCIA DOS VAREJISTAS

10%

VAREJISTAS QUE CITARAM A MARCA

24%

2018

11%

26%

4 PARATI

PARATI@PARATI.COM.BR • (49) 3344-7000

PARATI INDÚSTRIA E COMÉRCIO DE ALIMENTOS LTDA
WWW.PARATI.COM.BR

CLASSIFICAÇÃO DAS MARCAS

Parati 6ª

2019

PREFERÊNCIA DOS VAREJISTAS

6%

VAREJISTAS QUE CITARAM A MARCA

14%

2018

DADOS NÃO DISPONÍVEIS

DADOS NÃO DISPONÍVEIS

5 SANTA AMÁLIA

FALECOM@PSA.IND.BR • (35) 3295-9000

PASTIFÍCIO SANTA AMÁLIA S/A
WWW.SANTAMALIALIMENTOS.COM.BR

CLASSIFICAÇÃO DAS MARCAS

Santa Amália 7ª

2019

PREFERÊNCIA DOS VAREJISTAS

5%

VAREJISTAS QUE CITARAM A MARCA

12%

2018

7%

16%

Estreia: empresas que aparecem pela primeira vez no Top Fornecedores nos últimos quatro anos. Dados percentuais arredondados. ND = não disponível

Apresentado por



MASTERS
OF
PASTA


Rentabilize a gôndola com massas de maior valor agregado

Uma das categorias mais importantes para o varejo de autoserviço, as massas alimentícias têm potencial para aumentar receita e rentabilidade na sua loja. Para isso, a recomendação é garantir bom sortimento e visibilidade ao segmento de grano duro, que apresenta tendência de crescimento e também garante margens mais altas. Líder em grano duro, com 40% de market share*, a fabricante Barilla compartilha algumas informações e dicas práticas para melhorar os resultados na sua loja.

Fonte: Nielsen AS Brasil 5+ Checkouts em volume no segmento de grano duro

CONFIRA AS MARGENS MÉDIAS

Rentabilidade das massas grano duro é sempre superior à média da categoria de massas alimentícias



Fonte: Trade Canal Barilla


VENDAS DO SEGMENTO CRECEM EM RITMO FORTE

Enquanto a categoria registrou queda de volume e ficou próxima da estabilidade em valor, o segmento de grano duro avançou de forma expressiva

VOLUME 2018 X 2017



VALOR 2018 X 2017



Fonte: Nielsen/Autoserviço acima de 5 checkouts

- A massa de grano duro é feita com o trigo grano duro, um tipo de trigo mais duro, naturalmente amarelado, com teores de proteína mais elevados que o trigo tenro e que não é cultivado comercialmente no Brasil. Na Itália, a massa é feita apenas de trigo duro
- 63% dos consumidores revelam interesse em comprar massa grano duro quando conhecem o produto
- Estimule o conhecimento do público com comunicação visual em loja que destaque a qualidade do segmento
- As mídias do seu supermercado, como tabloides, campanhas publicitárias e marketing digital, são plataformas importantes para compartilhar informações sobre as massas de grano duro
- Degustações também são bem-vindas, mas é importante que sejam conduzidas por um chef ou uma demonstradora capacitadas a tirar dúvidas sobre as diferenças entre os tipos de massa
- Lembre-se de que a exposição deve seguir a árvore de decisão, com os segmentos de especialidades e grano duro logo no início do fluxo, estimulando o shopper a experimentar versões de alto valor agregado
- Para os fins de semana, garanta estoque de segurança e ainda maior eficiência na reposição das gôndolas: aproximadamente 44% das vendas de massas acontecem aos finais de semana

SHUTTERSTOCK

TOP FORNECEDORES 2019 GDS

MERCEARIA ALTO GIRO

MACARRÃO INSTANTÂNEO

347

respondentes citaram a marca

12%
outros

2%
Santa Amália

7%
M Dias Branco



65%
Nissin

7%
Selmi

7%
Nestlé Brasil Ltda

1 NISSIN

SAC@NISSIN.COM.BR • (11) 3094-5900

CLASSIFICAÇÃO DAS MARCAS

Nissin Miojo Lámen 1ª • Turma da Mônica 4ª
• Nosso Sabor 11ª • Talharim 12ª
• Cup Noodles 14ª

2019

PREFERÊNCIA DOS VAREJISTAS

65%

2018

57%

VAREJISTAS QUE CITARAM A MARCA

94%

94%

NISSIN FOODS DO BRASIL LTDA
WWW.NISSIN.COM.BR

2 SELMI

SAC@SELMI.COM.BR • (19) 3873-8400

CLASSIFICAÇÃO DAS MARCAS

Renata Express 3ª • Selmi 22ª

2019

PREFERÊNCIA DOS VAREJISTAS

7%

2018

9%

VAREJISTAS QUE CITARAM A MARCA

18%

25%

PASTIFÍCIO SELMI S/A
WWW.SELMI.COM.BR

3 NESTLÉ BRASIL LTDA

FALECOM@NESTLE.COM.BR • (11) 5508-9530

CLASSIFICAÇÃO DAS MARCAS

Maggi Lámen 2ª

2019

PREFERÊNCIA DOS VAREJISTAS

7%

2018

8%

VAREJISTAS QUE CITARAM A MARCA

17%

22%

NESTLÉ BRASIL LTDA
WWW.NESTLE.COM.BR

4 M DIAS BRANCO

MARGARETH.MOURA@MDIASBRANCO.COM.BR • (85) 4009-3599

CLASSIFICAÇÃO DAS MARCAS

Adria 5ª • Vitarella 7ª • Fortaleza 9ª
• Isabela 15ª • Richester 21ª • Basilar 23ª

2019

PREFERÊNCIA DOS VAREJISTAS

7%

2018

6%

VAREJISTAS QUE CITARAM A MARCA

16%

17%

M DIAS BRANCO S.A. IND. E COM. DE ALIMENTOS
WWW.MDIASBRANCO.COM.BR

5 SANTA AMÁLIA

FALECOM@PSA.IND.BR • (35) 3295-9000

CLASSIFICAÇÃO DAS MARCAS

Santa Amália 6ª

2019

PREFERÊNCIA DOS VAREJISTAS

2%

2018

4%

VAREJISTAS QUE CITARAM A MARCA

6%

10%

PASTIFÍCIO SANTA AMÁLIA S/A
WWW.SANTAMALIALIMENTOS.COM.BR

Estreia: empresas que aparecem pela primeira vez no Top Fornecedores nos últimos quatro anos. Dados percentuais arredondados. ND = não disponível



MARCA SELMI EM 2º LUGAR

O SABOR INSTANTANEO E DELICIOSO DE RENATA EXPRESS NÃO SAI DA CABEÇA DO BRASILEIRO.

O consumidor adora e já colocou no seu dia a dia o Renata Express, coloque-o nas suas gôndolas para aumentar suas vendas.

SELMI - 2º LUGAR DE VENDAS NO BRASIL*

*RANKING BRASIL DA PESQUISA PREFERÊNCIA DE MARCA DE 2019 DA REVISTA S.A. VAREJO.

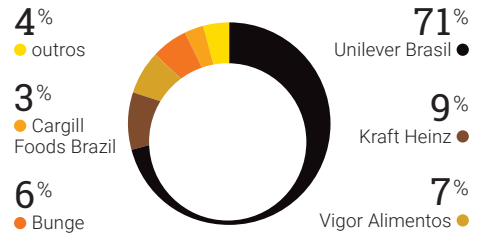


TOP FORNECEDORES 2019 GDS MERCEARIA ALTO GIRO

MAIONESE

412

respondentes citaram a marca



1 UNILEVER BRASIL

UNILEVER BRASIL LTDA
WWW.UNILEVER.COM.BR

CLASSIFICAÇÃO DAS MARCAS

Hellmann's 1ª • Arisco 2ª • Gourmet 8ª

2019

PREFERÊNCIA DOS VAREJISTAS

71%

VAREJISTAS QUE CITARAM A MARCA

98%

2018

68%

100%

2 KRAFT HEINZ

ADM.VENDAS@BR.HJHEINZ.COM • (11) 4688-3800

HEINZ BRASIL S/A
WWW.HEINZBRASIL.COM.BR

CLASSIFICAÇÃO DAS MARCAS

Heinz 3ª • Quero 6ª

2019

PREFERÊNCIA DOS VAREJISTAS

9%

VAREJISTAS QUE CITARAM A MARCA

22%

2018

10%

29%

3 VIGOR ALIMENTOS

SAC@VIGOR.COM.BR • (11) 2799-5500

VIGOR ALIMENTOS S.A
WWW.VIGOR.COM.BR

CLASSIFICAÇÃO DAS MARCAS

Mesa 4ª • Vigor 7ª

2019

PREFERÊNCIA DOS VAREJISTAS

7%

VAREJISTAS QUE CITARAM A MARCA

20%

2018

3%

11%

5ª
POSIÇÃO
EM 2018

4 BUNGE

BUNGE.COMUNICACAO@BUNGE.COM • (11) 3914-0620

BUNGE ALIMENTOS S/A
WWW.BUNGE.COM.BR

CLASSIFICAÇÃO DAS MARCAS

Soya 5ª • Salada 10ª • Primor 13ª

2019

PREFERÊNCIA DOS VAREJISTAS

6%

VAREJISTAS QUE CITARAM A MARCA

18%

2018

8%

28%

5 CARGILL FOODS BRAZIL

CARGILL@CARGILL.COM • (11) 5099-3311

CARGILL AGRÍCOLA S/A
WWW.CARGILL.COM.BR

CLASSIFICAÇÃO DAS MARCAS

Liza 7ª • Maria 9ª

2019

PREFERÊNCIA DOS VAREJISTAS

3%

VAREJISTAS QUE CITARAM A MARCA

9%

2018

8%

26%

3ª
POSIÇÃO
EM 2018

Estreia: empresas que aparecem pela primeira vez no Top Fornecedores nos últimos quatro anos. Dados percentuais arredondados. ND = não disponível



CHEGOU A QUERMESSE NO PDV PARA ESQUENTAR AS VENDAS.



- ✓ 77% dos consumidores falam que a barraca ajuda a entrar no clima junino*.
- ✓ E ainda facilita e estimula a compra.

*Pesquisa instituto Qualibest agosto 2018.

Os campeões de venda para
uma festa junina perfeita



VIVA AS SUAS RAÍZES



Forte plano para levar o consumidor à loja



Ativações
em loja



TV



Site exclusivo
www.festajunina.com.br



Influenciadores
Digitais



Redes Sociais

TOP FORNECEDORES 2019 GDS MERCEARIA ALTO GIRO

MILHO DE PIPOCA PARA MICRO-ONDAS

434

respondentes citaram a marca

25%
● outros

3%
● Kodilar Alimentos

4%
● Pachá Alimentos



58%
● Yoki

5%
● Hikari

5%
● Zaeli

1 YOKI

SAC@YOKI.COM.BR ● (11) 2188-8902

GENERAL MILLS BRASIL ALIMENTOS LTDA
WWW.YOKI.COM.BR

CLASSIFICAÇÃO DAS MARCAS

Yoki 1ª

	PREFERÊNCIA DOS VAREJISTAS
2019	58%
2018	53%

	VAREJISTAS QUE CITARAM A MARCA
2019	87%
2018	86%

2 HIKARI

HKCOMERCIAL@HIKARI.COM.BR ● (11) 2684-7661

HIKARI IND. E COM. LTDA
WWW.HIKARI.COM.BR

CLASSIFICAÇÃO DAS MARCAS

Hikari 2ª

3ª
POSIÇÃO
EM 2018

	PREFERÊNCIA DOS VAREJISTAS
2019	5%
2018	4%

	VAREJISTAS QUE CITARAM A MARCA
2019	10%
2018	9%

3 ZAELI

SAC@ZAELI.COM.BR ● (44) 3621-2088

ALIMENTOS ZAELI LTDA
WWW.ZAELI.COM.BR

CLASSIFICAÇÃO DAS MARCAS

Zaeli 3ª

2ª
POSIÇÃO
EM 2018

	PREFERÊNCIA DOS VAREJISTAS
2019	5%
2018	9%

	VAREJISTAS QUE CITARAM A MARCA
2019	9%
2018	18%

4 PACHÁ ALIMENTOS

MARKETING@PACHAALIMENTOS.COM ● (31) 3394-2710

ESTORIL COMÉRCIO E IMPORTAÇÃO LTDA
WWW.PACHAALIMENTOS.COM

CLASSIFICAÇÃO DAS MARCAS

Pachá 4ª

	PREFERÊNCIA DOS VAREJISTAS
2019	4%
2018	DADOS NÃO DISPONÍVEIS

	VAREJISTAS QUE CITARAM A MARCA
2019	7%
2018	DADOS NÃO DISPONÍVEIS

5 KODILAR ALIMENTOS

KODILAR@KODILAR.COM.BR ● (17) 3201-4400

M.W.A COM. DE PRODUTOS ALIMENTÍCIOS LTDA
WWW.KODILAR.COM.BR

CLASSIFICAÇÃO DAS MARCAS

Kodilar 5ª

	PREFERÊNCIA DOS VAREJISTAS
2019	3%
2018	3%

	VAREJISTAS QUE CITARAM A MARCA
2019	7%
2018	5%

Estreia: empresas que aparecem pela primeira vez no Top Fornecedores nos últimos quatro anos. Dados percentuais arredondados. ND = não disponível

Hikari

Um estouro em vendas e sabor!

2°
LUGAR
na primeira pesquisa nacional de preferência de marcas na categoria Milho de Pipoca para Micro-ondas



Imagens ilustrativas



TOP FORNECEDORES 2019 GDS MERCEARIA ALTO GIRO

MOLHO DE SOJA

343

respondentes citaram a marca

40%
● outros

3%
● Ajinomoto do Brasil

4%
● Asteca Hinomoto



42%
● Sakura

7%
● Vilma Alimentos

4%
● Yoki

1 SAKURA

REDES.SOCIAIS@SAKURA.COM.BR ● (11) 2941-1177

SAKURA NAKAYA ALIMENTOS LTDA
WWW.SAKURA.COM.BR

CLASSIFICAÇÃO DAS MARCAS

Sakura 1 ^a ● Aji-No-Shoyu 2 ^a ● Cereja 17 ^a

	PREFERÊNCIA DOS VAREJISTAS
2019	42%
2018	41%

	VAREJISTAS QUE CITARAM A MARCA
2019	71%
2018	72%

2 VILMA ALIMENTOS

FASSRAUY@VILMA.COM.BR ● (31) 3507-3546

DOMINGOS COSTA INDÚSTRIAS ALIMENTÍCIAS S/A
WWW.VILMA.COM.BR

CLASSIFICAÇÃO DAS MARCAS

Pirata 3 ^a

	PREFERÊNCIA DOS VAREJISTAS
2019	7%
2018	DADOS NÃO DISPONÍVEIS

	VAREJISTAS QUE CITARAM A MARCA
2019	12%
2018	DADOS NÃO DISPONÍVEIS

3 YOKI

SAC@YOKI.COM.BR ● (11) 2188-8902

GENERAL MILLS BRASIL ALIMENTOS LTDA
WWW.YOKI.COM.BR

CLASSIFICAÇÃO DAS MARCAS

Kitano 4 ^a

	PREFERÊNCIA DOS VAREJISTAS
2019	4%
2018	7%

	VAREJISTAS QUE CITARAM A MARCA
2019	8%
2018	16%

4 ASTECA HINOMOTO

VENDAS@ASTECAHINOMOTO.COM.BR ● (18) 2101-4000

FUKUHARA HONDA & CIA LTDA
WWW.ASTECAHINOMOTO.COM.BR

CLASSIFICAÇÃO DAS MARCAS

Hinomoto 5 ^a

	PREFERÊNCIA DOS VAREJISTAS
2019	4%
2018	4%

	VAREJISTAS QUE CITARAM A MARCA
2019	7%
2018	10%

5^a
POSIÇÃO
EM 2018

5 AJINOMOTO DO BRASIL

● (11) 5080-6564

AJINOMOTO DO BRASIL IND. E COM. DE ALIM. LTDA
WWW.AJINOMOTO.COM.BR

CLASSIFICAÇÃO DAS MARCAS

Satis 6 ^a

	PREFERÊNCIA DOS VAREJISTAS
2019	3%
2018	9%

	VAREJISTAS QUE CITARAM A MARCA
2019	6%
2018	19%

2^a
POSIÇÃO
EM 2018

Estreia: empresas que aparecem pela primeira vez no Top Fornecedores nos últimos quatro anos. Dados percentuais arredondados. ND = não disponível



É qualidade para toda vida.

**A RECEITA
DA
LIDERANÇA:
QUALIDADE
ABRANGÊNCIA
VARIEDADE**



**1º LUGAR
CATEGORIA MOLHO DE SOJA***



**1º LUGAR
CATEGORIA
MOLHOS INGLÊS
E PIMENTA***



**2º LUGAR
CATEGORIA
MOLHO DE ALHO***



Só uma marca tradicional como a Sakura garante um portfólio completo para aumentar suas vendas.



f Sakura.Alimentos
www.sakura.com.br
SAC: (11) 2941-1177

TOP FORNECEDORES 2019 GDS MERCEARIA ALTO GIRO

MOLHO DE TOMATE

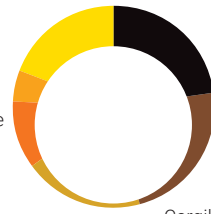
402

respondentes citaram a marca

19%
● outros

5%
● Goiás Verde Alimentos

11%
● Predilecta



23%
● Kraft Heinz

23%
● Fugini

19%
● Cargill Foods Brazil

1 KRAFT HEINZ

ADM.VENDAS@BR.HJHEINZ.COM ● (11) 4688-3800

HEINZ BRASIL S/A
WWW.HEINZBRASIL.COM.BR

CLASSIFICAÇÃO DAS MARCAS

Quero 2 ^a ● Heinz 7 ^a

2019

PREFERÊNCIA DOS VAREJISTAS

23%

VAREJISTAS QUE CITARAM A MARCA

42%

2018

19%

43%

3^a
POSIÇÃO
EM 2018

2 FUGINI

FUGINI@FUGINI.COM.BR ● (16) 3244-5585

FUGINI ALIMENTOS LTDA
WWW.FUGINI.COM.BR

CLASSIFICAÇÃO DAS MARCAS

Fugini 1 ^a

2019

PREFERÊNCIA DOS VAREJISTAS

23%

VAREJISTAS QUE CITARAM A MARCA

46%

2018

20%

47%

3 CARGILL FOODS BRAZIL

CARGILL@CARGILL.COM ● (11) 5099-3311

CARGILL AGRÍCOLA S/A
WWW.CARGILL.COM.BR

CLASSIFICAÇÃO DAS MARCAS

Pomarola 3 ^a ● Tarantella 5 ^a

2019

PREFERÊNCIA DOS VAREJISTAS

19%

VAREJISTAS QUE CITARAM A MARCA

33%

2018

23%

50%

1^a
POSIÇÃO
EM 2018

4 PREDILECTA

COMERCIAL@PREDILECTA.COM.BR ● (16) 3383-4100

PREDILECTA ALIMENTOS LTDA
WWW.PREDILECTA.COM.BR

CLASSIFICAÇÃO DAS MARCAS

Predilecta 4 ^a

2019

PREFERÊNCIA DOS VAREJISTAS

11%

VAREJISTAS QUE CITARAM A MARCA

20%

2018

11%

29%

5 GOIÁS VERDE ALIMENTOS

MARKETING@GOIASVERDE.COM.BR ● (61) 2196-8850

GOIÁS VERDE ALIMENTOS LTDA
WWW.GOIASVERDE.COM.BR

CLASSIFICAÇÃO DAS MARCAS

Bonare 6 ^a

2019

PREFERÊNCIA DOS VAREJISTAS

5%

VAREJISTAS QUE CITARAM A MARCA

11%

2018

DADOS NÃO DISPONÍVEIS

DADOS NÃO DISPONÍVEIS

ESTREIA

Estreia: empresas que aparecem pela primeira vez no Top Fornecedores nos últimos quatro anos. Dados percentuais arredondados. ND = não disponível

A



está de cara nova!

simples · democrática · autêntica · fun



O sabor da vida não tem receita

FRESH
NATURAL

VIVO
FUN
INESPERADO

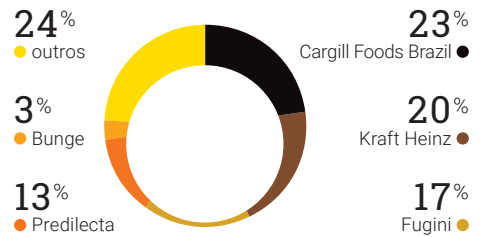
AUTÊNTICO
CONVENIÊNCIA

TOP FORNECEDORES 2019 GDS MERCEARIA ALTO GIRO

MOLHO DE TOMATE EM SACHÊ

421

respondentes citaram a marca



1 CARGILL FOODS BRAZIL

CARGILL@CARGILL.COM • (11) 5099-3311

CARGILL AGRÍCOLA S/A
WWW.CARGILL.COM.BR

CLASSIFICAÇÃO DAS MARCAS

Pomarola 1ª • Tarantella 5ª

PREFERÊNCIA DOS VAREJISTAS

2019	23%
2018	25%

VAREJISTAS QUE CITARAM A MARCA

54%
55%

2 KRAFT HEINZ

ADM.VENDAS@BR.HJHEINZ.COM • (11) 4688-3800

HEINZ BRASIL S/A
WWW.HEINZBRASIL.COM.BR

CLASSIFICAÇÃO DAS MARCAS

Quero 3ª • Heinz 6ª

PREFERÊNCIA DOS VAREJISTAS

2019	20%
2018	18%

VAREJISTAS QUE CITARAM A MARCA

48%
44%

3ª
POSIÇÃO
EM 2018

3 FUGINI

FUGINI@FUGINI.COM.BR • (16) 3244-5585

FUGINI ALIMENTOS LTDA
WWW.FUGINI.COM.BR

CLASSIFICAÇÃO DAS MARCAS

Fugini 2ª

PREFERÊNCIA DOS VAREJISTAS

2019	17%
2018	19%

VAREJISTAS QUE CITARAM A MARCA

41%
48%

2ª
POSIÇÃO
EM 2018

4 PREDILECTA

COMERCIAL@PREDILECTA.COM.BR • (16) 3383-4100

PREDILECTA ALIMENTOS LTDA
WWW.PREDILECTA.COM.BR

CLASSIFICAÇÃO DAS MARCAS

Predilecta 4ª

PREFERÊNCIA DOS VAREJISTAS

2019	13%
2018	13%

VAREJISTAS QUE CITARAM A MARCA

34%
34%

5 BUNGE

BUNGE.COMUNICACAO@BUNGE.COM • (11) 3914-0620

BUNGE ALIMENTOS S/A
WWW.BUNGE.COM.BR

CLASSIFICAÇÃO DAS MARCAS

Salsaretti 8ª • Primor 16ª • Etti 24ª

PREFERÊNCIA DOS VAREJISTAS

2019	3%
2018	4%

VAREJISTAS QUE CITARAM A MARCA

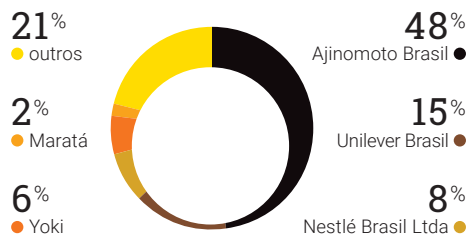
10%
12%

Estreia: empresas que aparecem pela primeira vez no Top Fornecedores nos últimos quatro anos. Dados percentuais arredondados. ND = não disponível

TEMPERO PRONTO EM PÓ

390

respondentes citaram a marca



1 AJINOMOTO DO BRASIL

(11) 5080-6564

AJINOMOTO DO BRASIL IND. E COM. DE ALIM. S.A.
WWW.AJINOMOTO.COM.BR

CLASSIFICAÇÃO DAS MARCAS

Sazon 1 ^a

ANO	PREFERÊNCIA DOS VAREJISTAS
2019	48%
2018	43%

ANO	VAREJISTAS QUE CITARAM A MARCA
2019	73%
2018	79%

2 UNILEVER BRASIL

UNILEVER BRASIL LTDA
WWW.UNILEVER.COM.BR

CLASSIFICAÇÃO DAS MARCAS

Arisco 2 ^a • Knorr 5 ^a

3^a
POSIÇÃO
EM 2018

ANO	PREFERÊNCIA DOS VAREJISTAS
2019	15%
2018	13%

ANO	VAREJISTAS QUE CITARAM A MARCA
2019	26%
2018	28%

3 NESTLÉ BRASIL LTDA

FALECOM@NESTLE.COM.BR • (11) 5508-9530

NESTLÉ BRASIL LTDA
WWW.NESTLE.COM.BR

CLASSIFICAÇÃO DAS MARCAS

Maggi 3 ^a

4^a
POSIÇÃO
EM 2018

ANO	PREFERÊNCIA DOS VAREJISTAS
2019	8%
2018	7%

ANO	VAREJISTAS QUE CITARAM A MARCA
2019	17%
2018	17%

4 YOKI

SAC@YOKI.COM.BR • (11) 2188-8902

GENERAL MILLS BRASIL ALIMENTOS LTDA
WWW.YOKI.COM.BR

CLASSIFICAÇÃO DAS MARCAS

Kitano Mais Sabor 4 ^a

2^a
POSIÇÃO
EM 2018

ANO	PREFERÊNCIA DOS VAREJISTAS
2019	6%
2018	17%

ANO	VAREJISTAS QUE CITARAM A MARCA
2019	11%
2018	36%

5 MARATÁ

HARRY.ALLEN@MARATA.COM.BR • (79) 3264-2818

IND. ALIMENTÍCIA MARATÁ LTDA
WWW.MARATA.COM.BR

CLASSIFICAÇÃO DAS MARCAS

Maratá 6 ^a

ESTREIA

ANO	PREFERÊNCIA DOS VAREJISTAS
2019	2%
2018	DADOS NÃO DISPONÍVEIS

ANO	VAREJISTAS QUE CITARAM A MARCA
2019	3%
2018	DADOS NÃO DISPONÍVEIS

Estreia: empresas que aparecem pela primeira vez no Top Fornecedores nos últimos quatro anos. Dados percentuais arredondados. ND = não disponível

TOP FORNECEDORES 2019 GDS MERCEARIA ALTO GIRO

ÓLEO DE SOJA

362

respondentes citaram a marca



1 CARGILL FOODS BRAZIL

CARGILL@CARGILL.COM • (11) 5099-3311

CARGILL AGRÍCOLA S/A
WWW.CARGILL.COM.BR

CLASSIFICAÇÃO DAS MARCAS

Liza 1ª • Veleiro 12ª

PREFERÊNCIA DOS VAREJISTAS

2019	38%
2018	29%

VAREJISTAS QUE CITARAM A MARCA

2019	73%
2018	61%

2ª
POSIÇÃO
EM 2018

2 BUNGE

BUNGE.COMUNICACAO@BUNGE.COM • (11) 3914-0620

BUNGE ALIMENTOS S/A
WWW.BUNGE.COM.BR

CLASSIFICAÇÃO DAS MARCAS

Soya 2ª • Primor 7ª

PREFERÊNCIA DOS VAREJISTAS

2019	37%
2018	32%

VAREJISTAS QUE CITARAM A MARCA

2019	72%
2018	65%

1ª
POSIÇÃO
EM 2018

3 ADM

(11) 5185-3500

ADM DO BRASIL LTDA
WWW.ADM.COM

CLASSIFICAÇÃO DAS MARCAS

Concórdia 4ª • Corcovado 9ª

PREFERÊNCIA DOS VAREJISTAS

2019	6%
2018	10%

VAREJISTAS QUE CITARAM A MARCA

2019	16%
2018	24%

4 IMCOPA

IMCOPA@IMCOPA.COM.BR • (41) 2141-8000

IMCOPA-IMPORTAÇÃO EXPORTAÇÃO E INDÚSTRIA DE ÓLEOS LTDA
WWW.IMCOPA.COM.BR

CLASSIFICAÇÃO DAS MARCAS

Leve 3ª

PREFERÊNCIA DOS VAREJISTAS

2019	6%
2018	6%

VAREJISTAS QUE CITARAM A MARCA

2019	16%
2018	17%

5 ALIMENTOS COAMO

ALIMENTOSCOAMO@COAMO.COM.BR • (44) 3599-8030

COAMO AGROINDUSTRIAL COOPERATIVA LTDA
WWW.ALIMENTOSCOAMO.COM.BR

CLASSIFICAÇÃO DAS MARCAS

Coamo 5ª

PREFERÊNCIA DOS VAREJISTAS

2019	4%
2018	6%

VAREJISTAS QUE CITARAM A MARCA

2019	11%
2018	14%

Estreia: empresas que aparecem pela primeira vez no Top Fornecedores nos últimos quatro anos. Dados percentuais arredondados. ND = não disponível

O Amor em
cada detalhe



SAC: 0800 940 9600

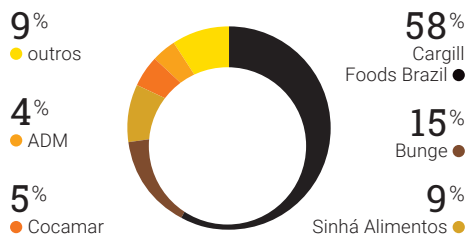
TOP FORNECEDORES 2019 GDS

MERCEARIA ALTO GIRO

ÓLEOS ESPECIAIS

439

respondentes citaram a marca



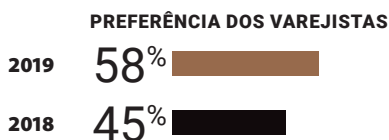
1 CARGILL FOODS BRAZIL

CARGILL@CARGILL.COM • (11) 5099-3311

CARGILL AGRÍCOLA S/A
WWW.CARGILL.COM.BR

CLASSIFICAÇÃO DAS MARCAS

Liza 1ª • Mazola 4ª • Purilev 7ª



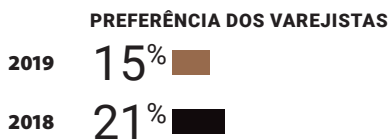
2 BUNGE

BUNGE.COMUNICACAO@BUNGE.COM • (11) 3914-0620

BUNGE ALIMENTOS S/A
WWW.BUNGE.COM.BR

CLASSIFICAÇÃO DAS MARCAS

Salada 2ª



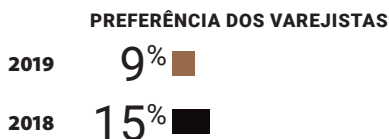
3 SINHÁ ALIMENTOS

NEVES@CARAMURU.COM • (64) 3404-0300

CARAMURU ALIMENTOS S/A
WWW.SINHAALIMENTOS.COM.BR

CLASSIFICAÇÃO DAS MARCAS

Sinhá 3ª



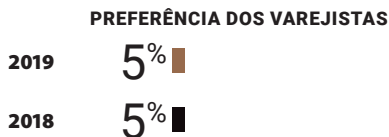
4 COCAMAR

COC@COCAMAR.COM.BR • (44) 3221-3007

COCAMAR COOPERATIVA AGROINDUSTRIAL
WWW.COCAMAR.COM.BR

CLASSIFICAÇÃO DAS MARCAS

Suavit 5ª



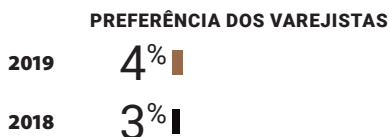
5 ADM

(11) 5185-3500

ADM DO BRASIL LTDA
WWW.ADM.COM

CLASSIFICAÇÃO DAS MARCAS

Vitaliv 6ª



Estreia: empresas que aparecem pela primeira vez no Top Fornecedores nos últimos quatro anos. Dados percentuais arredondados. ND = não disponível



nosdacomunicacao.com.br

A sua preferência é especial.

A Sinhá está entre as **3 empresas de Óleos Especiais** preferidas pelos varejistas no Brasil. E estamos especialmente felizes por essa conquista.

Por que a Sinhá é preferida?



Torna sua gôndola mais rentável



Maior empresa de capital nacional do segmento de óleos vegetais



Distribuição nacional



Mix variado com embalagens de 500ml e 900ml



Valoriza seu portfólio de produtos

CENTRAL DE VENDAS: (64) 3404-0300
vendas@caramuru.com

CARAMURU

Sinhá 40 anos

TOP FORNECEDORES 2019 GDS MERCEARIA ALTO GIRO

VINAGRE

411

respondentes citaram a marca

45%

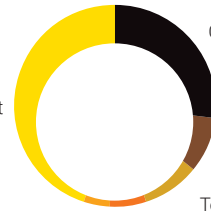
● outros

4%

● Belmont Alimentos

6%

● Koller



27%

● Castelo Alimentos

9%

● Raymundo da Fonte

9%

● Toscano Alimentos

1 CASTELO ALIMENTOS

VENDAS@CASTELOALIMENTOS.COM.BR ● (11) 4589-7091

CASTELO ALIMENTOS S/A
WWW.CASTELOALIMENTOS.COM.BR

CLASSIFICAÇÃO DAS MARCAS

Castelo 1 ^a ● Vitalia 15 ^a ● Fortaleza 20 ^a

2019

PREFERÊNCIA DOS VAREJISTAS

27%

VAREJISTAS QUE CITARAM A MARCA

43%

2018

32%

55%

2 RAYMUNDO DA FONTE

GERVENDAS@RFONTE.COM.BR ● (81) 3437-8200

INDS. REUNIDAS RAYMUNDO DA FONTE S/A
WWW.RAYMUNDODAFONTE.COM.BR

CLASSIFICAÇÃO DAS MARCAS

Minhoto 3 ^a ● Muriongo 22 ^a ● Figueira 29 ^a

2019

PREFERÊNCIA DOS VAREJISTAS

9%

VAREJISTAS QUE CITARAM A MARCA

14%

2018

10%

15%

3^a
POSIÇÃO
EM 2018

3 TOSCANO ALIMENTOS

ADMVENDAS@TOSCANOALIMENTOS.COM.BR ● (11) 4595-2802

ABERDEN ALIMENTOS IND. E COM. LTDA
WWW.TOSCANOALIMENTOS.COM.BR

CLASSIFICAÇÃO DAS MARCAS

Toscano 2 ^a

2019

PREFERÊNCIA DOS VAREJISTAS

9%

VAREJISTAS QUE CITARAM A MARCA

17%

2018

11%

26%

2^a
POSIÇÃO
EM 2018

4 KOLLER

WALTER@VINAGREKOLLER.COM.BR ● (54) 3321-4366

BEBIDAS KOLLER LTDA
WWW.VINAGREKOLLER.COM.BR

CLASSIFICAÇÃO DAS MARCAS

Koller 4 ^a

2019

PREFERÊNCIA DOS VAREJISTAS

6%

VAREJISTAS QUE CITARAM A MARCA

10%

2018

DADOS NÃO DISPONÍVEIS

DADOS NÃO DISPONÍVEIS

5 BELMONT ALIMENTOS

JL@VINAGREBELMONT.COM.BR ● (14) 3263-1401

VINAGRE BELMONT S/A
WWW.BELMONTALIMENTOS.COM.BR

CLASSIFICAÇÃO DAS MARCAS

Belmont 5 ^a

2019

PREFERÊNCIA DOS VAREJISTAS

4%

VAREJISTAS QUE CITARAM A MARCA

9%

2018

7%

15%

4^a
POSIÇÃO
EM 2018

Estreia: empresas que aparecem pela primeira vez no Top Fornecedores nos últimos quatro anos. Dados percentuais arredondados. ND = não disponível



Manter-se no topo
é um grande desafio.
Agradecemos o reconhecimento!

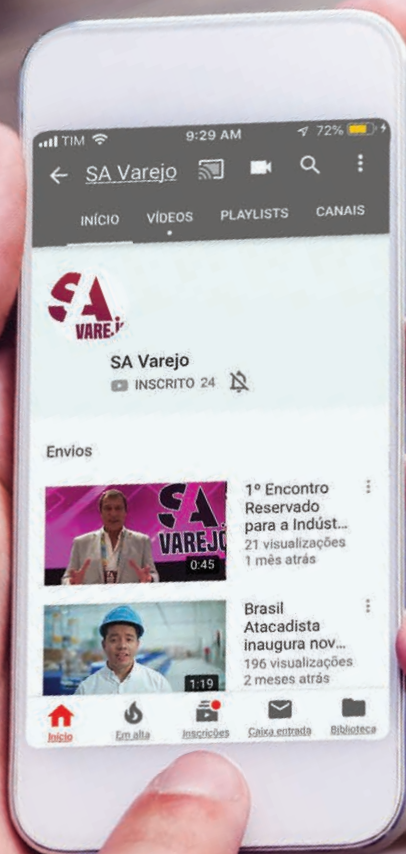


11 4589-7091

SA.VAREJO

**SIGA-NOS
NAS REDES
SOCIAIS**

Você terá acesso a conteúdos exclusivos de SA Varejo



Entre em contato conosco:
(11) 3135-5480

@portalSAVarejo
www.savarejo.com.br



GDS

TOP FORNECEDORES 2019

- amendoim e derivados •
- bala, caramelo, confeito, drops e pastilha •
- biscoito integral •
- biscoito Maria/maisena •
- biscoito recheado •
- biscoito wafer •
- cereal em barra •
- cereja em calda •
- cookies integrais •
- creme de leite •
- leite condensado •
- mistura para bolo •
- ovo de Páscoa •
- salgadinho •

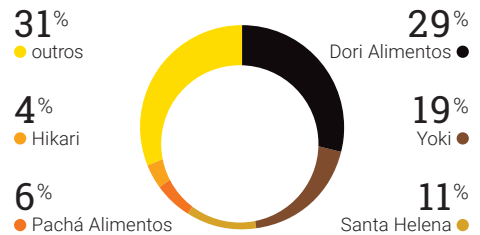
MERCEARIA DOCE

TOP FORNECEDORES 2019 GDS MERCEARIA DOCE

AMENDOIM E DERIVADOS

406

respondentes citaram a marca



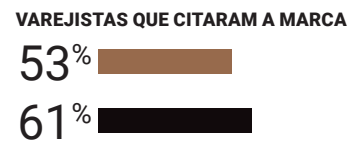
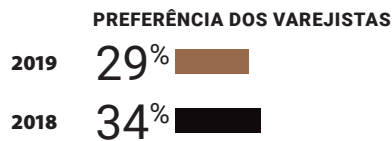
1 DORI ALIMENTOS

DORI@DORI.COM.BR • (14) 3408-3000

DORI ALIMENTOS S/A
WWW.DORI.COM.BR

CLASSIFICAÇÃO DAS MARCAS

Dori 1 ^a • PETTIZ 11 ^a



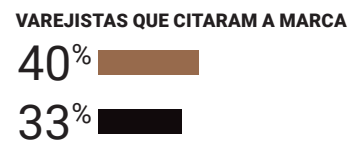
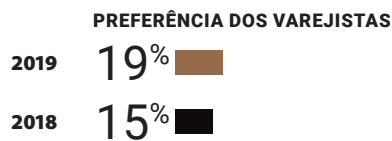
2 YOKI

SAC@YOKI.COM.BR • (11) 2188-8902

GENERAL MILLS BRASIL ALIMENTOS LTDA
WWW.YOKI.COM.BR

CLASSIFICAÇÃO DAS MARCAS

Yoki 2 ^a



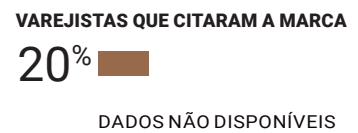
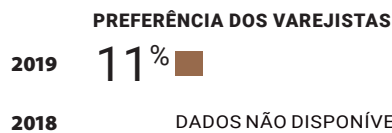
3 SANTA HELENA

SANTAHELENA@SANTAHELENA.COM • (16) 3934-1000

SANTA HELENA IND. DE ALIMENTOS S/A
WWW.SANTAHELENA.COM

CLASSIFICAÇÃO DAS MARCAS

Santa Helena 3 ^a



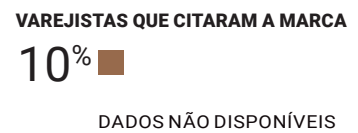
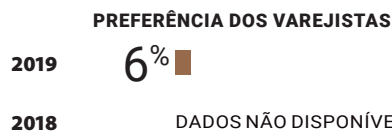
4 PACHÁ ALIMENTOS

MARKETING@PACHAALIMENTOS.COM • (31) 3394-2710

ESTORIL COMÉRCIO E IMPORTAÇÃO LTDA
WWW.PACHAALIMENTOS.COM

CLASSIFICAÇÃO DAS MARCAS

Pachá 4 ^a



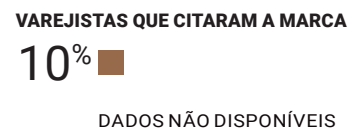
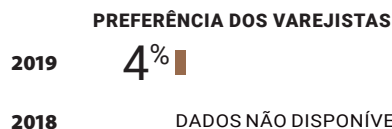
5 HIKARI

HKCOMERCIAL@HIKARI.COM.BR • (11) 2684-7661

HIKARI IND. E COM. LTDA
WWW.HIKARI.COM.BR

CLASSIFICAÇÃO DAS MARCAS

Hikari 5 ^a



Estreia: empresas que aparecem pela primeira vez no Top Fornecedores nos últimos quatro anos. Dados percentuais arredondados. ND = não disponível

FESTA JUNINA É SANTA HELENA

HÁ 77 ANOS, REINVENTANDO A TRADIÇÃO.



O MIX JUNINO MAIS COMPLETO DO MERCADO.

LANÇAMENTO!
PAÇOQUITA PAMONHA
A NOVA SENSAÇÃO DO ARRAIAL

EDIÇÃO LIMITADA



+ PRESENÇA
NO PONTO DE VENDA
BARRACA E PONTA DE GÔNDOLA



Amendoim: a melhor escolha para grandes resultados.



O MELHOR DO AMENDOIM

TOP FORNECEDORES 2019 GDS MERCEARIA DOCE

BALA, CARAMELO, CONFEITO, DROPS E PASTILHA

394

respondentes citaram a marca

32%
● outros

5%
● Perfetti
Van Melle

8%
● Fini



22%
● Arcor

18%
● Dori Alimentos

15%
● Mondelez
International

1 ARCOR

AQUIARCOR@ARCOR.COM ● (11) 3046-6800

ARCOR DO BRASIL LTDA
WWW.ARCOR.COM.BR

CLASSIFICAÇÃO DAS MARCAS

Butter Toffees 1ª ● Arcor 8ª ● 7 Belo 13ª

PREFERÊNCIA DOS VAREJISTAS

2019 22%

2018 DADOS NÃO DISPONÍVEIS

VAREJISTAS QUE CITARAM A MARCA

41%

DADOS NÃO DISPONÍVEIS

2 DORI ALIMENTOS

DORI@DORI.COM.BR ● (14) 3408-3000

DORI ALIMENTOS S/A
WWW.DORI.COM.BR

CLASSIFICAÇÃO DAS MARCAS

Dori 2ª ● Bolete 22ª

PREFERÊNCIA DOS VAREJISTAS

2019 18%

2018 DADOS NÃO DISPONÍVEIS

VAREJISTAS QUE CITARAM A MARCA

33%

DADOS NÃO DISPONÍVEIS

3 MONDELEZ INTERNATIONAL

FERNANDA.NUNES@MDLZ.COM ● (11) 2108-4549

MONDELEZ BRASIL LTDA
WWW.MONDELEZINTERNATIONAL.COM/BR

CLASSIFICAÇÃO DAS MARCAS

Halls 3ª

PREFERÊNCIA DOS VAREJISTAS

2019 15%

2018 DADOS NÃO DISPONÍVEIS

VAREJISTAS QUE CITARAM A MARCA

28%

DADOS NÃO DISPONÍVEIS

4 FINI

SAC@FINIBR.COM ● (11) 4589-6450

FINI COMERCIALIZADORA LTDA
WWW.FINIBR.COM

CLASSIFICAÇÃO DAS MARCAS

Fini 4ª

PREFERÊNCIA DOS VAREJISTAS

2019 8%

2018 DADOS NÃO DISPONÍVEIS

VAREJISTAS QUE CITARAM A MARCA

19%

DADOS NÃO DISPONÍVEIS

5 PERFETTI VAN MELLE

FELIPE.REQUIAO@BR.PVMGRP.COM ● (19) 3876-7800

PERFETTI VAN MELLE BRASIL LTDA
WWW.PERFETTIVANMELLE.COM.BR

CLASSIFICAÇÃO DAS MARCAS

Mentos 5ª

PREFERÊNCIA DOS VAREJISTAS

2019 5%

2018 DADOS NÃO DISPONÍVEIS

VAREJISTAS QUE CITARAM A MARCA

13%

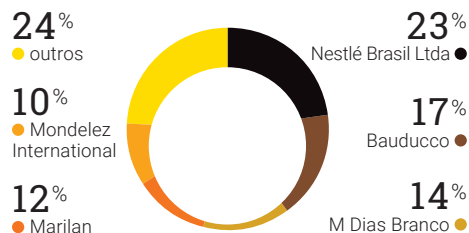
DADOS NÃO DISPONÍVEIS

Estreia: empresas que aparecem pela primeira vez no Top Fornecedores nos últimos quatro anos. Dados percentuais arredondados. ND = não disponível

BISCOITO INTEGRAL

333

respondentes citaram a marca



1 NESTLÉ BRASIL LTDA

FALECOM@NESTLE.COM.BR • (11) 5508-9530

NESTLÉ BRASIL LTDA
WWW.NESTLE.COM.BR

CLASSIFICAÇÃO DAS MARCAS

Nesfit 1 ^a

PREFERÊNCIA DOS VAREJISTAS

2019	23%
2018	18%

VAREJISTAS QUE CITARAM A MARCA

2019	40%
2018	39%

2 BAUDUCCO

ROGERIOP@BAUDUCCO.COM.BR • (11) 2573-9516

PANDURATA ALIMENTOS LTDA
WWW.BAUDUCCO.COM.BR

CLASSIFICAÇÃO DAS MARCAS

Bauducco Cereale 2 ^a • Visconti 19 ^a

PREFERÊNCIA DOS VAREJISTAS

2019	17%
2018	13%

VAREJISTAS QUE CITARAM A MARCA

2019	29%
2018	32%

3^a
POSIÇÃO
EM 2018

3 M DIAS BRANCO

MARGARETH.MOURA@MDIASBRANCO.COM.BR • (85) 4009-3599

M DIAS BRANCO S.A. IND. E COM. DE ALIMENTOS
WWW.MDIASBRANCO.COM.BR

CLASSIFICAÇÃO DAS MARCAS

Vitarella 6 ^a • Adria 8 ^a • Isabela 9 ^a
Fortaleza 13 ^a • Estrela 19 ^a • Pilar 21 ^a
Pelaggio 25 ^a

PREFERÊNCIA DOS VAREJISTAS

2019	14%
2018	14%

VAREJISTAS QUE CITARAM A MARCA

2019	25%
2018	29%

2^a
POSIÇÃO
EM 2018

4 MARILAN

VENDAS@MARILAN.COM • (14) 2105-6000

MARILAN ALIMENTOS S/A
WWW.MARILAN.COM

CLASSIFICAÇÃO DAS MARCAS

Marilan 3 ^a • Pit Stop 12 ^a • Lev 24 ^a

PREFERÊNCIA DOS VAREJISTAS

2019	12%
2018	13%

VAREJISTAS QUE CITARAM A MARCA

2019	25%
2018	32%

5 MONDELEZ INTERNATIONAL

FERNANDA.NUNES@MDLZ.COM • (11) 2108-4549

MONDELEZ BRASIL LTDA
WWW.MONDELEZINTERNATIONAL.COM/BR

CLASSIFICAÇÃO DAS MARCAS

Club Social 4 ^a • BelVita 10 ^a

PREFERÊNCIA DOS VAREJISTAS

2019	10%
2018	9%

VAREJISTAS QUE CITARAM A MARCA

2019	17%
2018	19%

Estreia: empresas que aparecem pela primeira vez no Top Fornecedores nos últimos quatro anos. Dados percentuais arredondados. ND = não disponível

TOP FORNECEDORES 2019 GDS MERCEARIA DOCE

BISCOITO MARIA/MAISENA

406

respondentes citaram a marca

16%
● outros

4%
● Arcor

8%
● Parati



34%
● M Dias Branco

23%
● Marilan

15%
● Pepsico

1 M DIAS BRANCO

MARGARETH.MOURA@MDIASBRANCO.COM.BR ● (85) 4009-3599

M DIAS BRANCO S.A IND. E COM. DE ALIMENTOS
WWW.MDIASBRANCO.COM.BR

CLASSIFICAÇÃO DAS MARCAS

Isabela 3 ^a ● Fortaleza 4 ^a ● Vitarella 5 ^a
● Zabet 12 ^a ● Estrela 15 ^a ● Richester 16 ^a
● Pilar 17 ^a ● Adria 18 ^a

2019

PREFERÊNCIA DOS VAREJISTAS

34%

VAREJISTAS QUE CITARAM A MARCA

54%

2018

25%

49%

2^a
POSIÇÃO
EM 2018

2 MARILAN

VENDAS@MARILAN.COM ● (14) 2105-6000

MARILAN ALIMENTOS S/A
WWW.MARILAN.COM

CLASSIFICAÇÃO DAS MARCAS

Marilan 1 ^a

2019

PREFERÊNCIA DOS VAREJISTAS

23%

VAREJISTAS QUE CITARAM A MARCA

46%

2018

27%

61%

1^a
POSIÇÃO
EM 2018

3 PEPSICO

REGINA.TEIXEIRA@PEPSICO.COM ● (11) 3905-5170

PEPSICO DO BRASIL LTDA
WWW.PEPSICO.COM.BR

CLASSIFICAÇÃO DAS MARCAS

Mabel 2 ^a

2019

PREFERÊNCIA DOS VAREJISTAS

15%

VAREJISTAS QUE CITARAM A MARCA

34%

2018

9%

24%

4 PARATI

PARATI@PARATI.COM.BR ● (49) 3344-7000

PARATI INDÚSTRIA E COMÉRCIO DE ALIMENTOS LTDA
WWW.PARATI.COM.BR

CLASSIFICAÇÃO DAS MARCAS

Parati 6 ^a

2019

PREFERÊNCIA DOS VAREJISTAS

8%

VAREJISTAS QUE CITARAM A MARCA

15%

2018

DADOS NÃO DISPONÍVEIS

DADOS NÃO DISPONÍVEIS

5 ARCOR

AQUIARCOR@ARCOR.COM ● (11) 3046-6800

ARCOR DO BRASIL LTDA
WWW.ARCOR.COM.BR

CLASSIFICAÇÃO DAS MARCAS

Aymoré 7 ^a ● Triunfo 15 ^a

2019

PREFERÊNCIA DOS VAREJISTAS

4%

VAREJISTAS QUE CITARAM A MARCA

9%


2018

8%

18%

4^a
POSIÇÃO
EM 2018

Estreia: empresas que aparecem pela primeira vez no Top Fornecedores nos últimos quatro anos. Dados percentuais arredondados. ND = não disponível



Por dentro,
mais de 60 anos
de sabor
e tradição.

Por fora,
logo novo
e embalagem
nova.



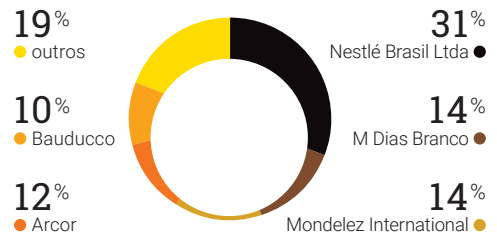
Marilan
A marca de biscoito
mais vendida do Brasil*.

TOP FORNECEDORES 2019 GDS MERCEARIA DOCE

BISCOITO RECHEADO

421

respondentes citaram a marca



1 NESTLÉ BRASIL LTDA

FALECOM@NESTLE.COM.BR • (11) 5508-9530

NESTLÉ BRASIL LTDA
WWW.NESTLE.COM.BR

CLASSIFICAÇÃO DAS MARCAS

Passatempo 1ª • Bono 5ª • Negresco 7ª

PREFERÊNCIA DOS VAREJISTAS

2019	31%
2018	33%

VAREJISTAS QUE CITARAM A MARCA

2019	58%
2018	69%

2 M DIAS BRANCO

MARGARETH.MOURA@MDIASBRANCO.COM.BR • (85) 4009-3599

M DIAS BRANCO S.A. IND. E COM. DE ALIMENTOS
WWW.MDIASBRANCO.COM.BR

CLASSIFICAÇÃO DAS MARCAS

Richester 6ª • Isabela 10ª • Vitarella 12ª
Adria 14ª • Zabet 17ª • Pilar 28ª
Estrela 28ª

PREFERÊNCIA DOS VAREJISTAS

2019	14%
2018	14%

VAREJISTAS QUE CITARAM A MARCA

2019	30%
2018	32%

3ª
POSIÇÃO
EM 2018

3 MONDELEZ INTERNATIONAL

FERNANDA.NUNES@MDLZ.COM • (11) 2108-4549

MONDELEZ BRASIL LTDA
WWW.MONDELEZINTERNATIONAL.COM/BR

CLASSIFICAÇÃO DAS MARCAS

Trakinas 2ª • Oreo 16ª • Chocolícia 27ª

PREFERÊNCIA DOS VAREJISTAS

2019	14%
2018	15%

VAREJISTAS QUE CITARAM A MARCA

2019	31%
2018	31%

2ª
POSIÇÃO
EM 2018

4 ARCOR

AQUIARCOR@ARCOR.COM • (11) 3046-6800

ARCOR DO BRASIL LTDA
WWW.ARCOR.COM.BR

CLASSIFICAÇÃO DAS MARCAS

Aymoré 3ª • Danix 20ª • Triunfo 22ª
Tortuguita 24ª

PREFERÊNCIA DOS VAREJISTAS

2019	12%
2018	8%

VAREJISTAS QUE CITARAM A MARCA

2019	26%
2018	17%

5ª
POSIÇÃO
EM 2018

5 BAUDUCCO

ROGERIOP@BAUDUCCO.COM.BR • (11) 2573-9516

PANDURATA ALIMENTOS LTDA
WWW.BAUDUCCO.COM.BR

CLASSIFICAÇÃO DAS MARCAS

Recheados Bauducco 4ª • Visconti 18ª

PREFERÊNCIA DOS VAREJISTAS

2019	10%
2018	9%

VAREJISTAS QUE CITARAM A MARCA

2019	26%
2018	26%

4ª
POSIÇÃO
EM 2018

Estreia: empresas que aparecem pela primeira vez no Top Fornecedores nos últimos quatro anos. Dados percentuais arredondados. ND = não disponível

BISCOITO WAFER

425

respondentes citaram a marca

30%
● outros
5%
● Nestlé
Brasil Ltda
6%
● Arcor



35%
● Bauducco
12%
● Parati
12%
● M Dias Branco

1 BAUDUCCO

ROGERIOP@BAUDUCCO.COM.BR ● (11) 2573-9516

PANDURATA ALIMENTOS LTDA
WWW.BAUDUCCO.COM.BR

CLASSIFICAÇÃO DAS MARCAS

Bauducco 1 ^a ● Visconti 6 ^a

PREFERÊNCIA DOS VAREJISTAS

2019	35%	<div style="width: 35%;"></div>
2018	44%	<div style="width: 44%;"></div>

VAREJISTAS QUE CITARAM A MARCA

2019	64%	<div style="width: 64%;"></div>
2018	82%	<div style="width: 82%;"></div>

2 M DIAS BRANCO

MARGARETH.MOURA@MDIASBRANCO.COM.BR ● (85) 4009-3599

M DIAS BRANCO S.A. IND. E COM. DE ALIMENTOS
WWW.MDIASBRANCO.COM.BR

CLASSIFICAÇÃO DAS MARCAS

Vitarella 9 ^a ● Isabela 10 ^a ● Richester 14 ^a
● Fortaleza 15 ^a ● Adria 20 ^a ● Pelaggio 20 ^a
● Pilar 23 ^a ● Estrela 24 ^a ● Treloso 29 ^a

PREFERÊNCIA DOS VAREJISTAS

2019	12%	<div style="width: 12%;"></div>
2018	11%	<div style="width: 11%;"></div>

VAREJISTAS QUE CITARAM A MARCA

2019	25%	<div style="width: 25%;"></div>
2018	26%	<div style="width: 26%;"></div>

3 PARATI

PARATI@PARATI.COM.BR ● (49) 3344-7000

PARATI INDÚSTRIA E COMÉRCIO DE ALIMENTOS LTDA
WWW.PARATI.COM.BR

CLASSIFICAÇÃO DAS MARCAS

Minueto 2 ^a ● Pádua 32 ^a

PREFERÊNCIA DOS VAREJISTAS

2019	12%	<div style="width: 12%;"></div>
2018	7%	<div style="width: 7%;"></div>

VAREJISTAS QUE CITARAM A MARCA

2019	25%	<div style="width: 25%;"></div>
2018	17%	<div style="width: 17%;"></div>

4 ARCOR

AQUIARCOR@ARCOR.COM ● (11) 3046-6800

ARCOR DO BRASIL LTDA
WWW.ARCOR.COM.BR

CLASSIFICAÇÃO DAS MARCAS

Aymoré 5 ^a ● Triunfo 14 ^a

PREFERÊNCIA DOS VAREJISTAS

2019	6%	<div style="width: 6%;"></div>
2018	7%	<div style="width: 7%;"></div>

VAREJISTAS QUE CITARAM A MARCA

2019	12%	<div style="width: 12%;"></div>
2018	15%	<div style="width: 15%;"></div>

5 NESTLÉ BRASIL LTDA

FALECOM@NESTLE.COM.BR ● (11) 5508-9530

NESTLÉ BRASIL LTDA
WWW.NESTLE.COM.BR

CLASSIFICAÇÃO DAS MARCAS

Negresco 3 ^a

PREFERÊNCIA DOS VAREJISTAS

2019	5%	<div style="width: 5%;"></div>
2018	6%	<div style="width: 6%;"></div>

VAREJISTAS QUE CITARAM A MARCA

2019	14%	<div style="width: 14%;"></div>
2018	18%	<div style="width: 18%;"></div>

Estreia: empresas que aparecem pela primeira vez no Top Fornecedores nos últimos quatro anos. Dados percentuais arredondados. ND = não disponível

TOP FORNECEDORES 2019 GDS MERCEARIA DOCE

CEREAL EM BARRA

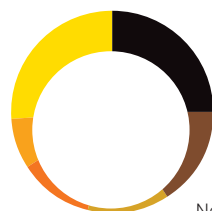
379

respondentes citaram a marca

26%
● outros

8%
● Ritter

12%
● Pepsico



25%
● Nutrimental

16%
● Trio Alimentos

13%
● Nestlé Brasil Ltda

1 NUTRIMENTAL

COMUNICACAO@NUTRIMENTAL.COM.BR ● (41) 3299-1030

NUTRIMENTAL S/A IND. E COM. DE ALIMENTOS
WWW.NUTRIMENTAL.COM.BR

CLASSIFICAÇÃO DAS MARCAS

Nutry 1ª ● Nuts 15ª

2019

PREFERÊNCIA DOS VAREJISTAS

25%

VAREJISTAS QUE CITARAM A MARCA

45%

2018

DADOS NÃO DISPONÍVEIS

DADOS NÃO DISPONÍVEIS

2 TRIO ALIMENTOS

MARKETING@TRIOALIMENTOS.COM.BR ● (11) 3081-7404

UNITED MILLS ALIMENTOS LTDA
WWW.TRIOALIMENTOS.COM.BR

CLASSIFICAÇÃO DAS MARCAS

Trio 2ª

2019

PREFERÊNCIA DOS VAREJISTAS

16%

VAREJISTAS QUE CITARAM A MARCA

30%

2018

DADOS NÃO DISPONÍVEIS

DADOS NÃO DISPONÍVEIS

3 NESTLÉ BRASIL LTDA

FALECOM@NESTLE.COM.BR ● (11) 5508-9530

NESTLÉ BRASIL LTDA
WWW.NESTLE.COM.BR

CLASSIFICAÇÃO DAS MARCAS

Nesfit 3ª

2019

PREFERÊNCIA DOS VAREJISTAS

13%

VAREJISTAS QUE CITARAM A MARCA

24%

2018

DADOS NÃO DISPONÍVEIS

DADOS NÃO DISPONÍVEIS

4 PEPSICO

REGINA.TEIXEIRA@PEPSICO.COM ● (11) 3905-5170

PEPSICO DO BRASIL LTDA
WWW.PEPSICO.COM.BR

CLASSIFICAÇÃO DAS MARCAS

Quaker 4ª

2019

PREFERÊNCIA DOS VAREJISTAS

12%

VAREJISTAS QUE CITARAM A MARCA

23%

2018

DADOS NÃO DISPONÍVEIS

DADOS NÃO DISPONÍVEIS

5 RITTER

SAC@RITTER.COM.BR ● (51) 3041-1919

RITTER ALIMENTOS S/A
WWW.RITTER.COM.BR

CLASSIFICAÇÃO DAS MARCAS

Ritter 5ª

2019

PREFERÊNCIA DOS VAREJISTAS

8%

VAREJISTAS QUE CITARAM A MARCA

14%

2018

DADOS NÃO DISPONÍVEIS

DADOS NÃO DISPONÍVEIS

Estreia: empresas que aparecem pela primeira vez no Top Fornecedores nos últimos quatro anos. Dados percentuais arredondados. ND = não disponível

A GENTE VIVE NAS MOCHILAS,
CARROS, BOLSAS, BOLSOS
E TAMBÉM NA CABEÇA
DOS NOSSOS CONSUMIDORES
E VAREJISTAS.



WWW.NUTRY.COM.BR



**Nutry. A marca
Top of Mind**
em snacks em barras
está de cara nova!

Embalagens mais atraentes,
alinhadas às demandas do
consumidor atual e lançamentos
que irão alavancar suas vendas!

CEREAL



barra de
CEREAL



barra de
CEREAL muito+



Novo!
barra de
CEREAL



barra recheada
CEREAL

NUTS



barra de
NUTS



Novo!
barra de
NUTS



BARRA DE PROTEÍNAS
PÓS-TREINO



barra de
FRUTA

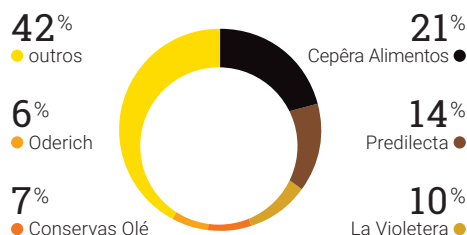
Para mais informações, entre em contato conosco! 0800 707 7648 | cac@nutrimental.com.br

TOP FORNECEDORES 2019 GDS MERCEARIA DOCE

CEREJA EM CALDA

308

respondentes citaram a marca



1 CEPÊRA ALIMENTOS

CEPERA@CEPERA.COM.BR • (11) 4646-4600

IND. E COM. DE PRODS. ALIMENTÍCIOS CEPÊRA LTDA
WWW.CEPERA.COM.BR

CLASSIFICAÇÃO DAS MARCAS

Cepêra 1ª

PREFERÊNCIA DOS VAREJISTAS

2019	21%
2018	17%

VAREJISTAS QUE CITARAM A MARCA

32%
29%

2 PREDILECTA

COMERCIAL@PREDILECTA.COM.BR • (16) 3383-4100

PREDILECTA ALIMENTOS LTDA
WWW.PREDILECTA.COM.BR

CLASSIFICAÇÃO DAS MARCAS

Predilecta 2ª

PREFERÊNCIA DOS VAREJISTAS

2019	14%
2018	12%

VAREJISTAS QUE CITARAM A MARCA

23%
21%

3 LA VIOLETERA

MARKETING@LAVIOLETERA.COM.BR • (41) 3227-8235

IMPORTADORA DE FRUTAS LA VIOLETERA LTDA
WWW.LAVIOLETERA.COM.BR

CLASSIFICAÇÃO DAS MARCAS

La Violetera 3ª

PREFERÊNCIA DOS VAREJISTAS

2019	10%
2018	10%

VAREJISTAS QUE CITARAM A MARCA

19%
17%

4 CONSERVAS OLÉ

MARKETING@CONSERVASOLE.COM.BR • (11) 2601-1500

ANGELO AURICCHIO & CIA LTDA
WWW.CONSERVASOLE.COM.BR

CLASSIFICAÇÃO DAS MARCAS

Olé 4ª

PREFERÊNCIA DOS VAREJISTAS

2019	7%
2018	6%

VAREJISTAS QUE CITARAM A MARCA

12%
12%

5ª
POSIÇÃO
EM 2018

5 ODERICH

VENDAS@ODERICH.COM.BR • (51) 3635-1609

CONSERVAS ODERICH S/A
WWW.ODERICH.COM.BR

CLASSIFICAÇÃO DAS MARCAS

Oderich 5ª

PREFERÊNCIA DOS VAREJISTAS

2019	6%
2018	8%

VAREJISTAS QUE CITARAM A MARCA

10%
14%

4ª
POSIÇÃO
EM 2018

Estreia: empresas que aparecem pela primeira vez no Top Fornecedores nos últimos quatro anos. Dados percentuais arredondados. ND = não disponível

COOKIES INTEGRAIS

363

respondentes citaram a marca

31%
● outros

5%
● M Dias Branco

5%
● Jasmine Alimentos



43%
● Bauducco

10%
● Nestlé Brasil Ltda

6%
● Marilan

1 BAUDUCCO

ROGERIOP@BAUDUCCO.COM.BR ● (11) 2573-9516

PANDURATA ALIMENTOS LTDA
WWW.BAUDUCCO.COM.BR

CLASSIFICAÇÃO DAS MARCAS

Bauducco Cereale 1 ^a ● Visconti 12 ^a

PREFERÊNCIA DOS VAREJISTAS

2019 43%

2018 DADOS NÃO DISPONÍVEIS

VAREJISTAS QUE CITARAM A MARCA

2019 68%

2018 DADOS NÃO DISPONÍVEIS

2 NESTLÉ BRASIL LTDA

FALECOM@NESTLE.COM.BR ● (11) 5508-9530

NESTLÉ BRASIL LTDA
WWW.NESTLE.COM.BR

CLASSIFICAÇÃO DAS MARCAS

Nesfit 2 ^a

PREFERÊNCIA DOS VAREJISTAS

2019 10%

2018 DADOS NÃO DISPONÍVEIS

VAREJISTAS QUE CITARAM A MARCA

2019 21%

2018 DADOS NÃO DISPONÍVEIS

3 MARILAN

VENDAS@MARILAN.COM ● (14) 2105-6000

MARILAN ALIMENTOS S/A
WWW.MARILAN.COM

CLASSIFICAÇÃO DAS MARCAS

Marilan 3 ^a ● Lev 16 ^a

PREFERÊNCIA DOS VAREJISTAS

2019 6%

2018 DADOS NÃO DISPONÍVEIS

VAREJISTAS QUE CITARAM A MARCA

2019 13%

2018 DADOS NÃO DISPONÍVEIS

4 JASMINE ALIMENTOS

SAC@JASMINEALIMENTOS.COM.BR ● (41) 2106-7871

JASMINE COMÉRCIO DE PRODUTOS ALIMENTÍCIOS LTDA
WWW.JASMINEALIMENTOS.COM

CLASSIFICAÇÃO DAS MARCAS

Jasmine 4 ^a

PREFERÊNCIA DOS VAREJISTAS

2019 5%

2018 DADOS NÃO DISPONÍVEIS

VAREJISTAS QUE CITARAM A MARCA

2019 11%

2018 DADOS NÃO DISPONÍVEIS

5 M DIAS BRANCO

MARGARETH.MOURA@MDIASBRANCO.COM.BR ● (85) 4009-3599

M DIAS BRANCO S.A. IND. E COM. DE ALIMENTOS
WWW.MDIASBRANCO.COM.BR

CLASSIFICAÇÃO DAS MARCAS

Adria Plus Life 5 ^a

PREFERÊNCIA DOS VAREJISTAS

2019 5%

2018 DADOS NÃO DISPONÍVEIS

VAREJISTAS QUE CITARAM A MARCA

2019 9%

2018 DADOS NÃO DISPONÍVEIS

Estreia: empresas que aparecem pela primeira vez no Top Fornecedores nos últimos quatro anos. Dados percentuais arredondados. ND = não disponível

TOP FORNECEDORES 2019 GDS MERCEARIA DOCE

CREME DE LEITE

426

respondentes citaram a marca

31%
● outros

5%
● Embaré

11%
● Itambé



23%
● Nestlé Brasil Ltda

15%
● Piracanjuba

15%
● Italac

1 NESTLÉ BRASIL LTDA

FALECOM@NESTLE.COM.BR ● (11) 5508-9530

NESTLÉ BRASIL LTDA
WWW.NESTLE.COM.BR

CLASSIFICAÇÃO DAS MARCAS

Nestlé 1 ^a

2019

PREFERÊNCIA DOS VAREJISTAS

23%

VAREJISTAS QUE CITARAM A MARCA

50%

2018

DADOS NÃO DISPONÍVEIS

DADOS NÃO DISPONÍVEIS

2 PIRACANJUBA

MARKETING@PIRACANJUBA.COM.BR ● (62) 3946-8300

LATICÍNIOS BELA VISTA LTDA
WWW.PIRACANJUBA.COM.BR

CLASSIFICAÇÃO DAS MARCAS

Piracanjuba 2 ^a

2019

PREFERÊNCIA DOS VAREJISTAS

15%

VAREJISTAS QUE CITARAM A MARCA

38%

2018

DADOS NÃO DISPONÍVEIS

DADOS NÃO DISPONÍVEIS

3 ITALAC

MARKETING@ITALAC.COM.BR ● (11) 2889-5959

GOIASMINAS INDÚSTRIA DE LATICÍNIOS LTDA
WWW.ITALAC.COM.BR

CLASSIFICAÇÃO DAS MARCAS

Italac 2 ^a

2019

PREFERÊNCIA DOS VAREJISTAS

15%

VAREJISTAS QUE CITARAM A MARCA

38%

2018

DADOS NÃO DISPONÍVEIS

DADOS NÃO DISPONÍVEIS

4 ITAMBÉ

SAC@ITAMBE.COM.BR ● 0800-7034050

ITAMBÉ ALIMENTOS S/A
WWW.ITAMBE.COM.BR

CLASSIFICAÇÃO DAS MARCAS

Itambé 3 ^a

2019

PREFERÊNCIA DOS VAREJISTAS

11%

VAREJISTAS QUE CITARAM A MARCA

28%

2018

DADOS NÃO DISPONÍVEIS

DADOS NÃO DISPONÍVEIS

5 EMBARÉ

EMBARÉ@EMBARÉ.COM.BR ● (31) 2121-5500

EMBARÉ INDS. ALIMENTÍCIAS S/A
WWW.EMBARÉ.COM.BR

CLASSIFICAÇÃO DAS MARCAS

Camponesa 4 ^a

2019

PREFERÊNCIA DOS VAREJISTAS

5%

VAREJISTAS QUE CITARAM A MARCA

10%

2018

DADOS NÃO DISPONÍVEIS

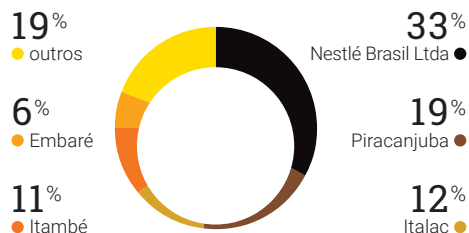
DADOS NÃO DISPONÍVEIS

Estreia: empresas que aparecem pela primeira vez no Top Fornecedores nos últimos quatro anos. Dados percentuais arredondados. ND = não disponível

LEITE CONDENSADO

425

respondentes citaram a marca



1 NESTLÉ BRASIL LTDA

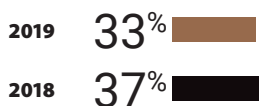
FALECOM@NESTLE.COM.BR • (11) 5508-9530

NESTLÉ BRASIL LTDA
WWW.NESTLE.COM.BR

CLASSIFICAÇÃO DAS MARCAS

Moça 1ª

PREFERÊNCIA DOS VAREJISTAS



VAREJISTAS QUE CITARAM A MARCA



2 PIRACANJUBA


MARKETING@PIRACANJUBA.COM.BR • (62) 3946-8300

LATICÍNIOS BELA VISTA LTDA
WWW.PIRACANJUBA.COM.BR

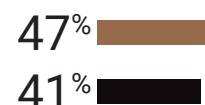
CLASSIFICAÇÃO DAS MARCAS

Piracanjuba 2ª

PREFERÊNCIA DOS VAREJISTAS



VAREJISTAS QUE CITARAM A MARCA



3 ITALAC

MARKETING@ITALAC.COM.BR • (11) 2889-5959

GOIASMINAS INDÚSTRIA DE LATICÍNIOS LTDA
WWW.ITALAC.COM.BR

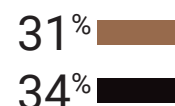
CLASSIFICAÇÃO DAS MARCAS

Italac 3ª

PREFERÊNCIA DOS VAREJISTAS



VAREJISTAS QUE CITARAM A MARCA



4 ITAMBÉ

SAC@ITAMBE.COM.BR • 0800-7034050

ITAMBÉ ALIMENTOS S/A
WWW.ITAMBE.COM.BR

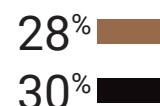
CLASSIFICAÇÃO DAS MARCAS

Itambé 4ª

PREFERÊNCIA DOS VAREJISTAS



VAREJISTAS QUE CITARAM A MARCA



5 EMBARÉ

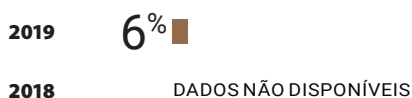
EMBARE@EMBARE.COM.BR • (31) 2121-5500

EMBARE INDS. ALIMENTÍCIAS S/A
WWW.EMBARE.COM.BR

CLASSIFICAÇÃO DAS MARCAS

Camponesa 5ª

PREFERÊNCIA DOS VAREJISTAS



VAREJISTAS QUE CITARAM A MARCA



ESTREIA

Estreia: empresas que aparecem pela primeira vez no Top Fornecedores nos últimos quatro anos. Dados percentuais arredondados. ND = não disponível

TOP FORNECEDORES 2019 GDS MERCEARIA DOCE

MISTURA PARA BOLO

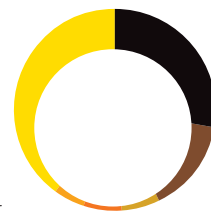
431

respondentes citaram a marca

40%
● outros

5%
● Selmi

6%
● Dr. Oetker



28%
● J. Macêdo

15%
● Fleischmann

6%
● Apti

1 J. MACÊDO

KARINATOSTO@JMACEDO.COM.BR ● (85) 2132-7149

J. MACÊDO S.A
WWW.JMACEDO.COM.BR

CLASSIFICAÇÃO DAS MARCAS

Dona Benta 1ª ● Sol 7ª ● Boa Sorte 16ª

2019

PREFERÊNCIA DOS VAREJISTAS

28%

VAREJISTAS QUE CITARAM A MARCA

53%

2018

36%

70%

2 FLEISCHMANN

MARILIA.ZANONA@ABBASIL.COM.BR ● (11) 3038-1800

AB BRASIL IND. E COM. DE ALIMENTOS. LTDA
WWW.FLEISCHMANN.COM.BR

CLASSIFICAÇÃO DAS MARCAS

Fleischmann 2ª

2019

PREFERÊNCIA DOS VAREJISTAS

15%

VAREJISTAS QUE CITARAM A MARCA

38%

2018

13%

34%

3 APTI

SAC@APTI.COM.BR ● (49) 3361-5755

APTI ALIMENTOS LTDA
WWW.APTI.COM.BR

CLASSIFICAÇÃO DAS MARCAS

Apti 3ª

2019

PREFERÊNCIA DOS VAREJISTAS

6%

VAREJISTAS QUE CITARAM A MARCA

15%

2018

DADOS NÃO DISPONÍVEIS

DADOS NÃO DISPONÍVEIS

4 DR. OETKER

CANALABERTO@OETKER.COM.BR ● (11) 3783-9300

DR. OETKER BRASIL LTDA
WWW.OETKER.COM.BR

CLASSIFICAÇÃO DAS MARCAS

Dr. Oetker 4ª

2019

PREFERÊNCIA DOS VAREJISTAS

6%

VAREJISTAS QUE CITARAM A MARCA

18%

2018

6%

18%

3ª
POSIÇÃO
EM 2018

5 SELMI

SAC@SELM.COM.BR ● (19) 3873-8400

PASTIFÍCIO SELMI S/A
WWW.SELMI.COM.BR

CLASSIFICAÇÃO DAS MARCAS

Renata 5ª

2019

PREFERÊNCIA DOS VAREJISTAS

5%

VAREJISTAS QUE CITARAM A MARCA

13%

2018

6%

16%

Estreia: empresas que aparecem pela primeira vez no Top Fornecedores nos últimos quatro anos. Dados percentuais arredondados. ND = não disponível

Marcando gerações com receitas
de carinho e liderança
de vendas.



20 Anos
consecutivos
Eleita a melhor
marca de farinha
de trigo



Líder na categoria de
mistura doméstica*
e referência em
massas e fermentos

Dona Benta

Receita de carinho

40 anos de
tradição

Forte plano de Mídia para
Apoiar suas vendas!



Digital



Campanha
de TV



MPDV



Grande
alavancador
de vendas
para o varejo



 **J. Macêdo**
O sabor de fazer bem feito

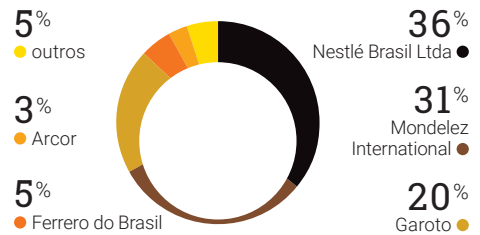
SAC: 0800 726 2020

TOP FORNECEDORES 2019 GDS MERCEARIA DOCE

OVO DE PÁSCOA

406

respondentes citaram a marca



1 NESTLÉ BRASIL LTDA

FALECOM@NESTLE.COM.BR • (11) 5508-9530

NESTLÉ BRASIL LTDA
WWW.NESTLE.COM.BR

CLASSIFICAÇÃO DAS MARCAS

Nestlé 1ª

PREFERÊNCIA DOS VAREJISTAS

2019	36%
2018	34%

VAREJISTAS QUE CITARAM A MARCA

83%
85%

2ª
POSIÇÃO
EM 2018

2 MONDELEZ INTERNATIONAL

FERNANDA.NUNES@MDLZ.COM • (11) 2108-4549

MONDELEZ BRASIL LTDA
WWW.MONDELEZINTERNATIONAL.COM.BR

CLASSIFICAÇÃO DAS MARCAS

Lacta 2ª

PREFERÊNCIA DOS VAREJISTAS

2019	31%
2018	35%

VAREJISTAS QUE CITARAM A MARCA

71%
79%

1ª
POSIÇÃO
EM 2018

3 GAROTO

SACGAROTO@GAROTO.COM.BR • (27) 3320-1510

CHOCOLATES GAROTO S/A
WWW.GAROTO.COM.BR

CLASSIFICAÇÃO DAS MARCAS

Garoto 3ª

PREFERÊNCIA DOS VAREJISTAS

2019	20%
2018	19%

VAREJISTAS QUE CITARAM A MARCA

57%
59%

4 FERRERO DO BRASIL

(11) 4568-7500

FERRERO DO BRASIL IND. DOCEIRA E ALIMENTAR LTDA
WWW.FERRERO.COM.BR

CLASSIFICAÇÃO DAS MARCAS

Ferrero do Brasil 4ª

PREFERÊNCIA DOS VAREJISTAS

2019	5%
2018	4%

VAREJISTAS QUE CITARAM A MARCA

14%
13%

5 ARCOR

AQUIARCOR@ARCOR.COM • (11) 3046-6800

ARCOR DO BRASIL LTDA
WWW.ARCOR.COM.BR

CLASSIFICAÇÃO DAS MARCAS

Arcor 5ª

PREFERÊNCIA DOS VAREJISTAS

2019	3%
2018	3%

VAREJISTAS QUE CITARAM A MARCA

12%
11%

Estreia: empresas que aparecem pela primeira vez no Top Fornecedores nos últimos quatro anos. Dados percentuais arredondados. ND = não disponível

SALGADINHO

412

respondentes citaram a marca

15%
● outros

1%
● Miliopã

1%
● M Dias Branco



72%
● Pepsico

9%
● Yoki

2%
● Grupo Cicopal

1 PEPSICO

REGINA.TEIXEIRA@PEPSICO.COM • (11) 3905-5170

PEPSICO DO BRASIL LTDA
WWW.PEPSICO.COM.BR

CLASSIFICAÇÃO DAS MARCAS

Cheetos 1 ^a ● Fandangos 2 ^a ● Ruffles 3 ^a ● Doritos
4 ^a ● Torcida 6 ^a ● Skiny 8 ^a ● Baconzitos 11 ^a ●
Fofura 12 ^a ● Lays 14 ^a ● Cebolitos 19 ^a ● Lucky 21 ^a ●

PREFERÊNCIA DOS VAREJISTAS

2019 72%

2018 DADOS NÃO DISPONÍVEIS

VAREJISTAS QUE CITARAM A MARCA

2019 97%

2018 DADOS NÃO DISPONÍVEIS

2 YOKI

SAC@YOKI.COM.BR • (11) 2188-8902

GENERAL MILLS BRASIL ALIMENTOS LTDA
WWW.YOKI.COM.BR

CLASSIFICAÇÃO DAS MARCAS

Yokitos 5 ^a

PREFERÊNCIA DOS VAREJISTAS

2019 9%

2018 DADOS NÃO DISPONÍVEIS

VAREJISTAS QUE CITARAM A MARCA

2019 24%

2018 DADOS NÃO DISPONÍVEIS

3 GRUPO CICOPAL

SAC@GRUPOCICOPAL.COM.BR • (62) 4005-4400

CICOPAL IND E COM DE PRODS ALIM E HIG PESSOAL LTDA
WWW.GRUPOCICOPAL.COM.BR

CLASSIFICAÇÃO DAS MARCAS

Micos 7 ^a

PREFERÊNCIA DOS VAREJISTAS

2019 2%

2018 DADOS NÃO DISPONÍVEIS

VAREJISTAS QUE CITARAM A MARCA

2019 4%

2018 DADOS NÃO DISPONÍVEIS

4 MILIOPÃ

(62) 3297-1106

MILIOPIÃ GOIÂNIA PRODUTOS ALIMENTÍCIOS LTDA
WWW.MILIOPIA.COM.BR

CLASSIFICAÇÃO DAS MARCAS

Miliopã 9 ^a

PREFERÊNCIA DOS VAREJISTAS

2019 1%

2018 DADOS NÃO DISPONÍVEIS

VAREJISTAS QUE CITARAM A MARCA

2019 4%

2018 DADOS NÃO DISPONÍVEIS

5 M DIAS BRANCO

MARGARETH.MOURA@MDIASBRANCO.COM.BR • (85) 4009-3599

M DIAS BRANCO S.A. IND. E COM. DE ALIMENTOS
WWW.MDIASBRANCO.COM.BR

CLASSIFICAÇÃO DAS MARCAS

Salsitos 10 ^a

PREFERÊNCIA DOS VAREJISTAS

2019 1%

2018 DADOS NÃO DISPONÍVEIS

VAREJISTAS QUE CITARAM A MARCA

2019 3%

2018 DADOS NÃO DISPONÍVEIS

Estreia: empresas que aparecem pela primeira vez no Top Fornecedores nos últimos quatro anos. Dados percentuais arredondados. ND = não disponível



100% INTEGRAL

Para os que buscam ter uma vida mais saudável, sem abrir mão do sabor.



FONTE DE FIBRAS



LIVRE DE GORDURAS TRANS



BAIXO TEOR DE SÓDIO

A OPÇÃO MAIS SAUDÁVEL PARA INCREMENTAR SUAS VENDAS!

GDS

TOP FORNECEDORES 2019

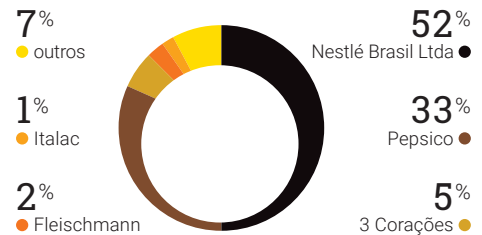
- achocolatado em pó
- achocolatado líquido
- adoçante
- café em cápsulas
- cereais, grãos e farinhas integrais
(quinoa, linhaça, gergelim, etc.)
- leite em pó
- torrada
- pão de forma industrializado

MATINAIS

TOP FORNECEDORES 2019 GDS MATINAIS

ACHOCOLATADO EM PÓ

351
respondentes citaram a marca



1 NESTLÉ BRASIL LTDA

FALECOM@NESTLE.COM.BR • (11) 5508-9530

NESTLÉ BRASIL LTDA
WWW.NESTLE.COM.BR

CLASSIFICAÇÃO DAS MARCAS

Nescau 1ª

	PREFERÊNCIA DOS VAREJISTAS
2019	52%
2018	48%

	VAREJISTAS QUE CITARAM A MARCA
2019	96%
2018	91%

2 PEPSI-COLA PEPSICO

FERNANDA.SIMOES@PEPSICO.COM • (11) 3848-5000

PEPSI-COLA INDUSTRIAL DA AMAZÔNIA LTDA
WWW.PEPSICO.COM.BR

CLASSIFICAÇÃO DAS MARCAS

Today 2ª • Mágico 8ª

	PREFERÊNCIA DOS VAREJISTAS
2019	33%
2018	35%

	VAREJISTAS QUE CITARAM A MARCA
2019	74%
2018	78%

3 3 CORAÇÕES

SAC@3CORACOES.COM.BR • (11) 3806-0020

TRÊS CORAÇÕES ALIMENTOS S/A
WWW.3CORACOES.COM.BR

CLASSIFICAÇÃO DAS MARCAS

Chocolatto 3ª

	PREFERÊNCIA DOS VAREJISTAS
2019	5%
2018	2%

	VAREJISTAS QUE CITARAM A MARCA
2019	11%
2018	9%

4 FLEISCHMANN

MARILIA.ZANONA@ABBASIL.COM.BR • (11) 3038-1800

AB BRASIL IND. E COM. DE ALIMENTOS. LTDA
WWW.FLEISCHMANN.COM.BR

CLASSIFICAÇÃO DAS MARCAS

Ovomaltine 4ª

	PREFERÊNCIA DOS VAREJISTAS
2019	2%
2018	DADOS NÃO DISPONÍVEIS

	VAREJISTAS QUE CITARAM A MARCA
2019	6%
2018	DADOS NÃO DISPONÍVEIS

5 ITALAC

MARKETING@ITALAC.COM.BR • (11) 2889-5959

GOIASMINAS INDÚSTRIA DE LATICÍNIOS LTDA
WWW.ITALAC.COM.BR

CLASSIFICAÇÃO DAS MARCAS

Italcac 5ª

	PREFERÊNCIA DOS VAREJISTAS
2019	1%
2018	DADOS NÃO DISPONÍVEIS

	VAREJISTAS QUE CITARAM A MARCA
2019	5%
2018	DADOS NÃO DISPONÍVEIS

ESTREIA

Estreia: empresas que aparecem pela primeira vez no Top Fornecedores nos últimos quatro anos. Dados percentuais arredondados. ND = não disponível

ACHOCOLATADO LÍQUIDO

428

respondentes citaram a marca

24%
● outros

3%
● Cemil

5%
● Italac



31%
● Nestlé Brasil Ltda

30%
● Pepsico

7%
● Piracanjuba

1 NESTLÉ BRASIL LTDA

FALECOM@NESTLE.COM.BR ● (11) 5508-9530

NESTLÉ BRASIL LTDA
WWW.NESTLE.COM.BR

CLASSIFICAÇÃO DAS MARCAS

Nescau Prontinho 1ª ● Nesquik 30ª

2ª
POSIÇÃO
EM 2018

PREFERÊNCIA DOS VAREJISTAS

2019	31%
2018	29%

VAREJISTAS QUE CITARAM A MARCA

2019	69%
2018	65%

2 PEPSI-COLA PEPSICO

FERNANDA.SIMOES@PEPSICO.COM ● (11) 3848-5000

PEPSI-COLA INDUSTRIAL DA AMAZÔNIA LTDA
WWW.PEPSICO.COM.BR

CLASSIFICAÇÃO DAS MARCAS

Toddyho 2ª ● Toddy 11ª

1ª
POSIÇÃO
EM 2018

PREFERÊNCIA DOS VAREJISTAS

2019	30%
2018	33%

VAREJISTAS QUE CITARAM A MARCA

2019	66%
2018	73%

3 PIRACANJUBA

MARKETING@PIRACANJUBA.COM.BR ● (62) 3946-8300

LATICÍNIOS BELA VISTA LTDA
WWW.PIRACANJUBA.COM.BR

CLASSIFICAÇÃO DAS MARCAS

Pirakids 3ª ● Chocobom 29ª

4ª
POSIÇÃO
EM 2018

PREFERÊNCIA DOS VAREJISTAS

2019	7%
2018	5%

VAREJISTAS QUE CITARAM A MARCA

2019	20%
2018	16%

4 ITALAC

MARKETING@ITALAC.COM.BR ● (11) 2889-5959

GOIASMINAS INDÚSTRIA DE LATICÍNIOS LTDA
WWW.ITALAC.COM.BR

CLASSIFICAÇÃO DAS MARCAS

Italakinho 6ª ● Italac 7ª

5ª
POSIÇÃO
EM 2018

PREFERÊNCIA DOS VAREJISTAS

2019	5%
2018	5%

VAREJISTAS QUE CITARAM A MARCA

2019	16%
2018	15%

5 CEMIL

TANA.TANA@CEMIL.COM.BR ● (34) 3818-1300

COOP. CENTRAL MINEIRA DE LATICÍNIOS LTDA
WWW.CEMIL.COM.BR

CLASSIFICAÇÃO DAS MARCAS

Chocomil 4ª ● Cemil 27ª

ESTREIA

PREFERÊNCIA DOS VAREJISTAS

2019	3%
2018	DADOS NÃO DISPONÍVEIS

VAREJISTAS QUE CITARAM A MARCA

2019	7%
2018	DADOS NÃO DISPONÍVEIS

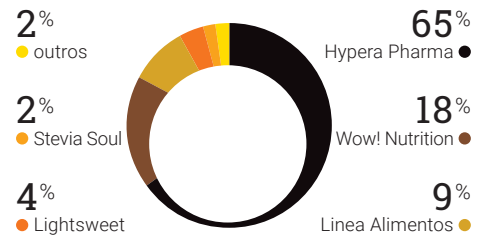
Estreia: empresas que aparecem pela primeira vez no Top Fornecedores nos últimos quatro anos. Dados percentuais arredondados. ND = não disponível

TOP FORNECEDORES 2019 GDS MATINAIS

ADOÇANTE

419

respondentes citaram a marca



1 HYPERA PHARMA

FALECOM-CONSUMO@HYPERA.COM.BR • 0800-0551066

HYPERA S/A
WWW.HYPERA.COM.BR

CLASSIFICAÇÃO DAS MARCAS

Zero Cal 1ª • Adocyl 2ª • Finn 5ª

2019

PREFERÊNCIA DOS VAREJISTAS

65%

VAREJISTAS QUE CITARAM A MARCA

95%

2018

62%

93%

2 WOW! NUTRITION

SAC@WOWNUTRITION.COM.BR • (11) 3549-6500

WOW NUTRITION IND. E COM. S/A
WWW.WOWNUTRITION.COM.BR

CLASSIFICAÇÃO DAS MARCAS

Assugrin 3ª • Doce Menor 8ª • Tal e Qual 9ª
Gold 11ª

2019

PREFERÊNCIA DOS VAREJISTAS

18%

VAREJISTAS QUE CITARAM A MARCA

43%

2018

22%

52%

3 LINEA ALIMENTOS

TRADEMARKETING@LINEAALIMENTOS.COM.BR • (11) 2139-8800

EIC DO BRASIL IND. E COM. DE ALIMENTOS S/A
WWW.LINEAALIMENTOS.COM.BR

CLASSIFICAÇÃO DAS MARCAS

Linea 4ª

2019

PREFERÊNCIA DOS VAREJISTAS

9%

VAREJISTAS QUE CITARAM A MARCA

24%

2018

8%

23%

4 LIGHTSWEET

SAC@LIGHTSWEET.COM.BR • (44) 3232-8182

LIGHTSWEET INDÚSTRIA E COMERCIO DE ALIMENTOS LTDA
WWW.LIGHTSWEET.COM.BR

CLASSIFICAÇÃO DAS MARCAS

Magro 6ª • Lowçucar 13ª

2019

PREFERÊNCIA DOS VAREJISTAS

4%

VAREJISTAS QUE CITARAM A MARCA

11%

2018

3%

10%

5 STEVIA SOUL

MARKETING@STEVITA.COM.BR • (44) 2101-4324

STEVIAFARMA INDUSTRIAL S/A
WWW.STEVITA.COM.BR

CLASSIFICAÇÃO DAS MARCAS

Stevita 7ª

2019

PREFERÊNCIA DOS VAREJISTAS

2%

VAREJISTAS QUE CITARAM A MARCA

6%

2018

DADOS NÃO DISPONÍVEIS

DADOS NÃO DISPONÍVEIS

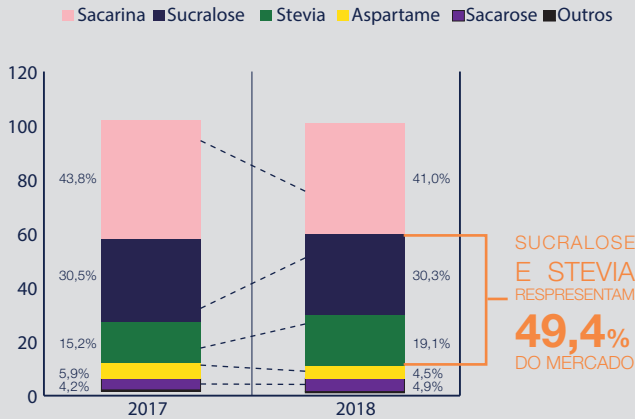
Estreia: empresas que aparecem pela primeira vez no Top Fornecedores nos últimos quatro anos. Dados percentuais arredondados. ND = não disponível



GERENCIAMENTO DE CATEGORIA

COMO RENTABILIZAR SUA GÔNDOLA DE ADOÇANTES

IMPORTÂNCIA EM VALOR (%)*



*FONTE: T. ADOÇANTES - IMPORTÂNCIA EM VOLUME E VALOR (%) - QUEBRA POR SUBSTÂNCIA
- FONTE: NIELSEN

ÁRVORE DE DECISÃO



*FONTE: SHOPPER ADOÇANTES | OKNO | OUT/2018

PERFIL DO SHOPPER

- 76%** Mulheres
- 46%** Classe B
- 70%** Compram por conta da saúde.
- 59%** passam até **20 segundos** diante da gondola.
- 61%** Planejam a compra.

*FONTE: SHOPPER ADOÇANTES | OKNO | OUT/2018



*FONTE: SHOPPER ADOÇANTES | OKNO | OUT/2018

PRINCIPAIS DRIVERS DE CONSUMO

2.8x MAIS MARGEM ABSOLUTA POR UNIDADE VENDIDA.

SUCRALOSE E STEVIA VS. O LÍDER DE MERCADO EM SACARINA

FONTE: NIELSEN (PREÇO MÉDIO POR UNIDADE (R\$) - NOV/DEZ 2018 - T.BRASIL INA+INFC+C&C) | PESQUISA INTERNA LINEA ALIMENTOS | -35% DE MARGEM POR SKU.



FREQUÊNCIA DE COMPRA: **MÉDIA DE 40 DIAS**

*FONTE: SHOPPER ADOÇANTES | OKNO | OUT/2018

RACIONAL DE EXPOSIÇÃO

Exposição por substância, para que o shopper entenda o diferencial de cada uma.

A **CATEGORIA** DEVE ESTAR EXPOSTA NO CORREDOR DE SAUDÁVEIS, PRINCIPALMENTE POR PRATICIDADE

FOCAR EM SUBSTÂNCIAS DE MAIOR VALOR AGREGADO E MAIS MARGEM: **SUCRALOSE E STEVIA.**

EXPOSIÇÃO NA GÔNDOLA **BLOCADA POR SUBSTÂNCIA.**

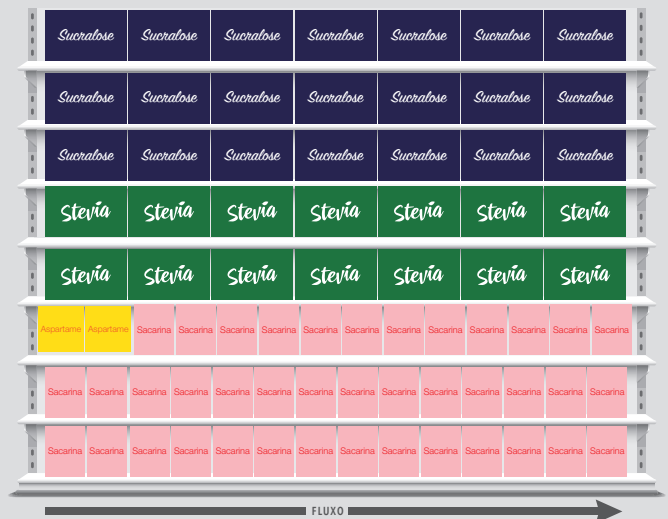
*FONTE: PESQUISA INTERNA LINEA ALIMENTOS

FOCO DAS SUBSTÂNCIAS:

STEVIA: **NATURALIDADE**

SUCRALOSE: **SABOR**

SACARINA: **PREÇO**



Entre em contato para saber mais sobre nosso Gerenciamento de Categorias!

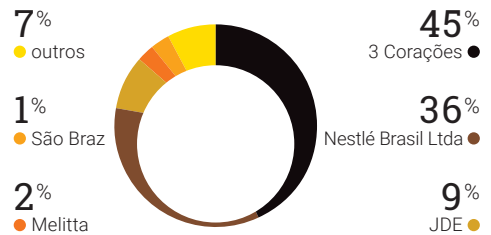
GC@LINEAALIMENTOS.COM.BR

TOP FORNECEDORES 2019 GDS MATINAIS

CAFÉ EM CÁPSULAS

360

respondentes citaram a marca



1 3 CORAÇÕES

SAC@3CORACOES.COM.BR • (11) 3806-0020

TRÊS CORAÇÕES ALIMENTOS S/A
WWW.3CORACOES.COM.BR

CLASSIFICAÇÃO DAS MARCAS

Tres 1 ^a

PREFERÊNCIA DOS VAREJISTAS

2019 45%

2018 DADOS NÃO DISPONÍVEIS

VAREJISTAS QUE CITARAM A MARCA

79%

DADOS NÃO DISPONÍVEIS

2 NESTLÉ BRASIL LTDA

FALECOM@NESTLE.COM.BR • (11) 5508-9530

NESTLÉ BRASIL LTDA
WWW.NESTLE.COM.BR

CLASSIFICAÇÃO DAS MARCAS

Nescafé Dolce Gusto 2 ^a

PREFERÊNCIA DOS VAREJISTAS

2019 36%

2018 DADOS NÃO DISPONÍVEIS

VAREJISTAS QUE CITARAM A MARCA

64%

DADOS NÃO DISPONÍVEIS

3 JDE

IVAN.BERNARDI@JDECOFFEE.COM • (11) 3957-7300

JACOBS DOUWE EGBERTS BR COMERCIALIZAÇÃO DE CAFÉS LTDA
WWW.JACOBSDOUWEEGBERTS.COM

CLASSIFICAÇÃO DAS MARCAS

Pilão 3 ^a • Lor 5 ^a

PREFERÊNCIA DOS VAREJISTAS

2019 9%

2018 DADOS NÃO DISPONÍVEIS

VAREJISTAS QUE CITARAM A MARCA

21%

DADOS NÃO DISPONÍVEIS

4 MELITTA

(11) 2766-1200

MELITTA DO BRASIL IND. E COM. LTDA
WWW.MELITTA.COM.BR

CLASSIFICAÇÃO DAS MARCAS

Melitta 4 ^a

PREFERÊNCIA DOS VAREJISTAS

2019 2%

2018 DADOS NÃO DISPONÍVEIS

VAREJISTAS QUE CITARAM A MARCA

6%

DADOS NÃO DISPONÍVEIS

5 SÃO BRAZ

SAC@SAOBRAZ.COM.BR • (83) 3216-4782

SÃO BRAZ S/A IND. E COM. DE ALIMENTOS
WWW.SAOBRAZ.COM.BR

CLASSIFICAÇÃO DAS MARCAS

São Braz 6 ^a

PREFERÊNCIA DOS VAREJISTAS

2019 1%

2018 DADOS NÃO DISPONÍVEIS

VAREJISTAS QUE CITARAM A MARCA

1%

DADOS NÃO DISPONÍVEIS

Estreia: empresas que aparecem pela primeira vez no Top Fornecedores nos últimos quatro anos. Dados percentuais arredondados. ND = não disponível



CÁPSULAS MELITTA®

ESPRESSO CREMOSO E FRESQUINHO PARA SENTIR MAIS A VIDA.



4ª MARCA MAIS VENDIDA
NA CATEGORIA CAFÉ EM CÁPSULAS**

CÁPSULAS COMPATÍVEIS COM MÁQUINAS NESPRESSO®*

DISPONÍVEIS NOS PRINCIPAIS PONTOS DE VENDA DOS ESTADOS DE SÃO PAULO, RIO DE JANEIRO, PARANÁ, RIO GRANDE DO SUL E SANTA CATARINA.

*Nespresso® é uma marca registrada pela Société des Produits Nestlé S.A. e este produto não é afiliado ou aprovado pela Nestlé S.A.

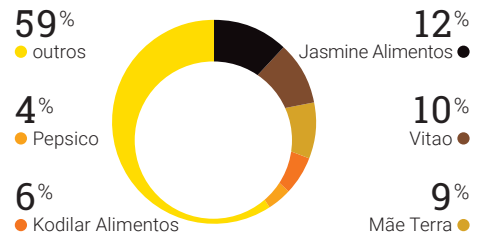
**Resultado obtido na categoria "Café em cápsulas" em pesquisa realizada pela S.A. Varejo com as redes varejistas mais importantes do país que atuam no segmento de super, hipermercados e atacarejos.

TOP FORNECEDORES 2019 GDS MATINAIS

CEREAIS, GRÃOS E FARINHAS INTEGRAIS

373

respondentes citaram a marca



1 JASMINE ALIMENTOS

SAC@JASMINEALIMENTOS.COM.BR • (41) 2106-7871

JASMINE COMÉRCIO DE PRODUTOS ALIMENTÍCIOS LTDA
WWW.JASMINEALIMENTOS.COM

CLASSIFICAÇÃO DAS MARCAS

Jasmine 1 ^a

2019

PREFERÊNCIA DOS VAREJISTAS

12% ■

2018

16% ■

VAREJISTAS QUE CITARAM A MARCA

25% ■

31% ■

2 VITAO

MARINA.CURI@VITAO.COM.BR • (41) 3523-6500

VITAO ALIMENTOS LTDA
WWW.VITAO.COM.BR

CLASSIFICAÇÃO DAS MARCAS

Vitao 2 ^a

2019

PREFERÊNCIA DOS VAREJISTAS

10% ■

2018

10% ■

VAREJISTAS QUE CITARAM A MARCA

21% ■

23% ■

3^a
POSIÇÃO
EM 2018

3 MÃE TERRA

CADASTRO@MAETERRA.COM.BR • (11) 3468-0153

MÃE TERRA PRODUTOS NATURAIS LTDA
WWW.MAETERRA.COM.BR

CLASSIFICAÇÃO DAS MARCAS

Mãe Terra 3 ^a

2019

PREFERÊNCIA DOS VAREJISTAS

9% ■

2018

11% ■

VAREJISTAS QUE CITARAM A MARCA

20% ■

21% ■

2^a
POSIÇÃO
EM 2018

4 KODILAR ALIMENTOS

KODILAR@KODILAR.COM.BR • (17) 3201-4400

M.W.A COM. DE PRODUTOS ALIMENTÍCIOS LTDA
WWW.KODILAR.COM.BR

CLASSIFICAÇÃO DAS MARCAS

Natural Life 4 ^a

2019

PREFERÊNCIA DOS VAREJISTAS

6% ■

2018

8% ■

VAREJISTAS QUE CITARAM A MARCA

11% ■

15% ■

5 PEPSICO

REGINA.TEIXEIRA@PEPSICO.COM • (11) 3905-5170

PEPSICO DO BRASIL LTDA
WWW.PEPSICO.COM.BR

CLASSIFICAÇÃO DAS MARCAS

Quaker 5 ^a

2019

PREFERÊNCIA DOS VAREJISTAS

4% ■

2018

DADOS NÃO DISPONÍVEIS

VAREJISTAS QUE CITARAM A MARCA

9% ■

DADOS NÃO DISPONÍVEIS

Estreia: empresas que aparecem pela primeira vez no Top Fornecedores nos últimos quatro anos. Dados percentuais arredondados. ND = não disponível

SA.VAREJO



SUPLEMENTOS REGIONAIS

Conteúdos
que ajudam
a desenvolver
o varejo das
diferentes
regiões
do País

SUL
ES/MG/RJ
NORDESTE
INTERIOR DE SP

ENTRE EM CONTATO E CONFIRA
AS DATAS DE CIRCULAÇÃO

carla.morais@savarejo.com.br

cristina.santos@savarejo.com.br



[@portalsAVarejo](https://www.instagram.com/portalsAVarejo)

www.savarejo.com.br

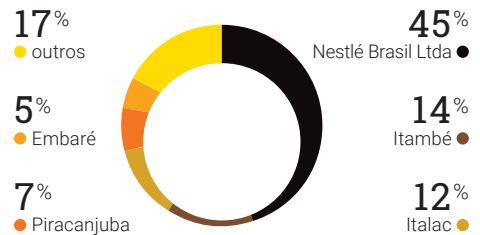


TOP FORNECEDORES 2019 GDS MATINAIS

LEITE EM PÓ

412

respondentes citaram a marca



1 NESTLÉ BRASIL LTDA

FALECOM@NESTLE.COM.BR • (11) 5508-9530

NESTLÉ BRASIL LTDA
WWW.NESTLE.COM.BR

CLASSIFICAÇÃO DAS MARCAS

Ninho 1 ^a • Mólico 8 ^a • Ideal 13 ^a

PREFERÊNCIA DOS VAREJISTAS

2019	45%
2018	47%

VAREJISTAS QUE CITARAM A MARCA

2019	82%
2018	86%

2 ITAMBÉ

SAC@ITAMBE.COM.BR • 0800-7034050

ITAMBÉ ALIMENTOS S/A
WWW.ITAMBE.COM.BR

CLASSIFICAÇÃO DAS MARCAS

Itambé 2 ^a

PREFERÊNCIA DOS VAREJISTAS

2019	14%
2018	17%

VAREJISTAS QUE CITARAM A MARCA

2019	33%
2018	45%

3 ITALAC

MARKETING@ITALAC.COM.BR • (11) 2889-5959

GOIASMINAS INDÚSTRIA DE LATICÍNIOS LTDA
WWW.ITALAC.COM.BR

CLASSIFICAÇÃO DAS MARCAS

Italac 3 ^a

PREFERÊNCIA DOS VAREJISTAS

2019	12%
2018	8%

VAREJISTAS QUE CITARAM A MARCA

2019	33%
2018	25%

4 PIRACANJUBA

MARKETING@PIRACANJUBA.COM.BR • (62) 3946-8300

LATICÍNIOS BELA VISTA LTDA
WWW.PIRACANJUBA.COM.BR

CLASSIFICAÇÃO DAS MARCAS

Piracanjuba 4 ^a

PREFERÊNCIA DOS VAREJISTAS

2019	7%
2018	5%

VAREJISTAS QUE CITARAM A MARCA

2019	19%
2018	16%

5 EMBARÉ

EMBARÉ@EMBARÉ.COM.BR • (31) 2121-5500

EMBARÉ INDS. ALIMENTÍCIAS S/A
WWW.EMBARÉ.COM.BR

CLASSIFICAÇÃO DAS MARCAS

Camponesa 5 ^a

PREFERÊNCIA DOS VAREJISTAS

2019	5%
2018	DADOS NÃO DISPONÍVEIS

VAREJISTAS QUE CITARAM A MARCA

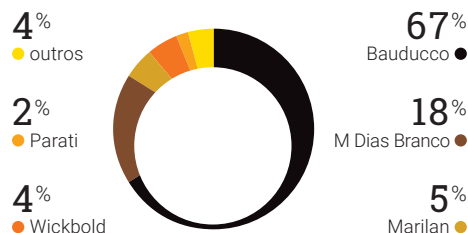
2019	12%
2018	DADOS NÃO DISPONÍVEIS

Estreia: empresas que aparecem pela primeira vez no Top Fornecedores nos últimos quatro anos. Dados percentuais arredondados. ND = não disponível

TORRADA

432

respondentes citaram a marca



1 BAUDUCCO

ROGERIOP@BAUDUCCO.COM.BR • (11) 2573-9516

PANDURATA ALIMENTOS LTDA
WWW.BAUDUCCO.COM.BR

CLASSIFICAÇÃO DAS MARCAS

Bauducco 1ª • Visconti 2ª

PREFERÊNCIA DOS VAREJISTAS

2019	67%	<div style="width: 67%;"></div>
2018	67%	<div style="width: 67%;"></div>

VAREJISTAS QUE CITARAM A MARCA

2019	95%	<div style="width: 95%;"></div>
2018	97%	<div style="width: 97%;"></div>

2 M DIAS BRANCO

MARGARETH.MOURA@MDIASBRANCO.COM.BR • (85) 4009-3599

M DIAS BRANCO S.A. IND. E COM. DE ALIMENTOS
WWW.MDIASBRANCO.COM.BR

CLASSIFICAÇÃO DAS MARCAS

Adria 3ª • Isabela 6ª • Fortaleza 7ª
• Vitarella 8ª

PREFERÊNCIA DOS VAREJISTAS

2019	18%	<div style="width: 18%;"></div>
2018	17%	<div style="width: 17%;"></div>

VAREJISTAS QUE CITARAM A MARCA

2019	40%	<div style="width: 40%;"></div>
2018	38%	<div style="width: 38%;"></div>

3 MARILAN

VENDAS@MARILAN.COM • (14) 2105-6000

MARILAN ALIMENTOS S/A
WWW.MARILAN.COM

CLASSIFICAÇÃO DAS MARCAS

Marilan 4ª • Magic Toast 12ª

PREFERÊNCIA DOS VAREJISTAS

2019	5%	<div style="width: 5%;"></div>
2018	5%	<div style="width: 5%;"></div>

VAREJISTAS QUE CITARAM A MARCA

2019	15%	<div style="width: 15%;"></div>
2018	17%	<div style="width: 17%;"></div>

4 WICKBOLD

MARKETING@WICKBOLD.COM.BR • (11) 4070-9700

WICKBOLD & NOSSO PÃO INDÚSTRIAS ALIMENTÍCIAS LTDA
WWW.WICKBOLD.COM.BR

CLASSIFICAÇÃO DAS MARCAS

Wickbold 5ª

PREFERÊNCIA DOS VAREJISTAS

2019	4%	<div style="width: 4%;"></div>
2018	4%	<div style="width: 4%;"></div>

VAREJISTAS QUE CITARAM A MARCA

2019	12%	<div style="width: 12%;"></div>
2018	12%	<div style="width: 12%;"></div>

5 PARATI

PARATI@PARATI.COM.BR • (49) 3344-7000

PARATI INDÚSTRIA E COMÉRCIO DE ALIMENTOS LTDA
WWW.PARATI.COM.BR

CLASSIFICAÇÃO DAS MARCAS

Parati 9ª

PREFERÊNCIA DOS VAREJISTAS

2019	2%	<div style="width: 2%;"></div>
2018	3%	<div style="width: 3%;"></div>

VAREJISTAS QUE CITARAM A MARCA

2019	4%	<div style="width: 4%;"></div>
2018	8%	<div style="width: 8%;"></div>

Estreia: empresas que aparecem pela primeira vez no Top Fornecedores nos últimos quatro anos. Dados percentuais arredondados. ND = não disponível

TOP FORNECEDORES 2019 GDS MATINAIS

PÃO DE FORMA INDUSTRIALIZADO

398

respondentes citaram a marca

23%
● outros

3%
● Bauducco

4%
● Baldini



29%
● Bimbo

27%
● Wickbold

14%
● Panco

1 BIMBO

SAC@GRUPOBIMBO.COM ● 0800-7024626

BIMBO DO BRASIL LTDA
WWW.BIMBOBRASIL.COM.BR

CLASSIFICAÇÃO DAS MARCAS

Pullman 1 ^a ● Plus Vita 5 ^a ● Nutrella 6 ^a
● Firenze 20 ^a

PREFERÊNCIA DOS VAREJISTAS

2019	29%	<div style="width: 29%;"></div>
2018	32%	<div style="width: 32%;"></div>

VAREJISTAS QUE CITARAM A MARCA

2019	58%	<div style="width: 58%;"></div>
2018	62%	<div style="width: 62%;"></div>

2 WICKBOLD

MARKETING@WICKBOLD.COM.BR ● (11) 4070-9700

WICKBOLD & NOSSO PÃO INDÚSTRIAS ALIMENTÍCIAS LTDA
WWW.WICKBOLD.COM.BR

CLASSIFICAÇÃO DAS MARCAS

Wickbold 2 ^a ● Seven Boys 4 ^a ● Energia 17 ^a

PREFERÊNCIA DOS VAREJISTAS

2019	27%	<div style="width: 27%;"></div>
2018	19%	<div style="width: 19%;"></div>

VAREJISTAS QUE CITARAM A MARCA

2019	55%	<div style="width: 55%;"></div>
2018	41%	<div style="width: 41%;"></div>

3 PANCO

CRP@PANCO.COM.BR ● 0800-117777

LUA NOVA IND. E COM. DE PRODS. ALIMENTÍCIOS LTDA
WWW.PANCO.COM.BR

CLASSIFICAÇÃO DAS MARCAS

Panco 3 ^a

PREFERÊNCIA DOS VAREJISTAS

2019	14%	<div style="width: 14%;"></div>
2018	19%	<div style="width: 19%;"></div>

VAREJISTAS QUE CITARAM A MARCA

2019	28%	<div style="width: 28%;"></div>
2018	39%	<div style="width: 39%;"></div>

4 BALDINI

FINAGLEBALDINI@AOL.COM.BR ● (31) 3394-2524

DANÚBIO INDÚSTRIA E COMÉRCIO LTDA
WWW.BALDINIALIMENTOS.COM.BR

CLASSIFICAÇÃO DAS MARCAS

Baldini 7 ^a

PREFERÊNCIA DOS VAREJISTAS

2019	4%	<div style="width: 4%;"></div>
2018	DADOS NÃO DISPONÍVEIS	

VAREJISTAS QUE CITARAM A MARCA

2019	7%	<div style="width: 7%;"></div>
2018	DADOS NÃO DISPONÍVEIS	

5 BAUDUCCO

ROGERIOP@BAUDUCCO.COM.BR ● (11) 2573-9516

PANDURATA ALIMENTOS LTDA
WWW.BAUDUCCO.COM.BR

CLASSIFICAÇÃO DAS MARCAS

Visconti 8 ^a

PREFERÊNCIA DOS VAREJISTAS

2019	3%	<div style="width: 3%;"></div>
2018	1%	<div style="width: 1%;"></div>

VAREJISTAS QUE CITARAM A MARCA

2019	6%	<div style="width: 6%;"></div>
2018	4%	<div style="width: 4%;"></div>

4^a
POSIÇÃO
EM 2018

Estreia: empresas que aparecem pela primeira vez no Top Fornecedores nos últimos quatro anos. Dados percentuais arredondados. ND = não disponível

PLUSVITA®

PULLMAN®

O LÍDER SEMPRE INOVA! CHEGOU ARTESANO



Gotas
de
Chocolate
Irresistível!



EXPERIMENTE
TOSTADO
DERRETE NA BOCA



/PullmanOficial
/PlusvitaOficial



@PullmanOficial
@PlusvitaOficial

Abasteça sua loja!

Em caso de dúvidas, ligue 0800 702 4626



Conheça a linha
completa de Artesano.

BIMBO
Brasil

**BRINDE A INAUGURAÇÃO DE
NOVAS LOJAS.**



Comunique a SA Varejo a inauguração de novas lojas ou mudanças de endereço e profissionais.

@portalSAVarejo
www.savarejo.com.br



GDS

TOP FORNECEDORES 2019

- iogurte •
- iogurte funcional •
- iogurte grego •
- manteiga •
- margarina •
- queijos especiais •
- requeijão •

PERECÍVEIS LÁCTEOS

TOP FORNECEDORES 2019 GDS PERECÍVEIS LÁCTEOS

IOGURTE

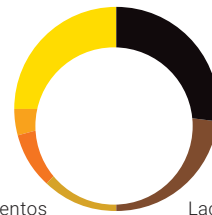
426

respondentes citaram a marca

25%
● outros

4%
● Itambé

9%
● Vigor Alimentos



27%
● Danone

23%
● DPA

12%
● Lactalis do Brasil

1 DANONE

DAC@DANONE.COM ● (11) 2192-4600

DANONE LTDA
WWW.DANONE.COM.BR

CLASSIFICAÇÃO DAS MARCAS

Danone 1ª ● Paulista 13ª

PREFERÊNCIA DOS VAREJISTAS

2019	27%	<div style="width: 27%;"></div>
2018	38%	<div style="width: 38%;"></div>

VAREJISTAS QUE CITARAM A MARCA

63%	<div style="width: 63%;"></div>
86%	<div style="width: 86%;"></div>

2 DPA

LARISSA.SANTOS1@BR.NESTLE.COM ● (11) 3528-3200

DAIRY PARTNERS AMERICAS BRASIL
WWW.NESTLE.COM.BR

CLASSIFICAÇÃO DAS MARCAS

Nestlé 2ª ● Molico 18ª

PREFERÊNCIA DOS VAREJISTAS

2019	23%	<div style="width: 23%;"></div>
2018	24%	<div style="width: 24%;"></div>

VAREJISTAS QUE CITARAM A MARCA

57%	<div style="width: 57%;"></div>
64%	<div style="width: 64%;"></div>

3 LACTALIS DO BRASIL

MARIA.CASTRO@LACTALIS.COM.BR ● (11) 2392-7156

LACTALIS DO BRASIL - COM. IMP. E EXP. DE LATICÍNIOS LTDA

CLASSIFICAÇÃO DAS MARCAS

Batavo 3ª ● Elegê 14ª

PREFERÊNCIA DOS VAREJISTAS

2019	12%	<div style="width: 12%;"></div>
2018	7%	<div style="width: 7%;"></div>

VAREJISTAS QUE CITARAM A MARCA

30%	<div style="width: 30%;"></div>
24%	<div style="width: 24%;"></div>

4ª
POSIÇÃO
EM 2018

4 VIGOR ALIMENTOS

SAC@VIGOR.COM.BR ● (11) 2799-5500

VIGOR ALIMENTOS S.A
WWW.VIGOR.COM.BR

CLASSIFICAÇÃO DAS MARCAS

Vigor 4ª

PREFERÊNCIA DOS VAREJISTAS

2019	9%	<div style="width: 9%;"></div>
2018	11%	<div style="width: 11%;"></div>

VAREJISTAS QUE CITARAM A MARCA

25%	<div style="width: 25%;"></div>
41%	<div style="width: 41%;"></div>

3ª
POSIÇÃO
EM 2018

5 ITAMBÉ

SAC@ITAMBE.COM.BR ● 0800-7034050

ITAMBÉ ALIMENTOS S/A
WWW.ITAMBE.COM.BR

CLASSIFICAÇÃO DAS MARCAS

Itambé 5ª

PREFERÊNCIA DOS VAREJISTAS

2019	4%	<div style="width: 4%;"></div>
2018	6%	<div style="width: 6%;"></div>

VAREJISTAS QUE CITARAM A MARCA

12%	<div style="width: 12%;"></div>
19%	<div style="width: 19%;"></div>

Estreia: empresas que aparecem pela primeira vez no Top Fornecedores nos últimos quatro anos. Dados percentuais arredondados. ND = não disponível



Leite é tudo

AQUI, A DIVERSIDADE É GRANDE.
E A QUALIDADE É MAIOR AINDA.



Lançamento

Lançamento

TOP FORNECEDORES 2019 GDS PERECÍVEIS LÁCTEOS IOGURTE FUNCIONAL

415

respondentes citaram a marca

29%
outros



70%
Danone

1%
Cooperativa Piá

1 DANONE

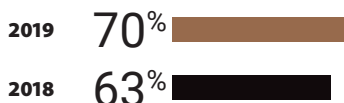
DAC@DANONE.COM • (11) 2192-4600

DANONE LTDA
WWW.DANONE.COM.BR

CLASSIFICAÇÃO DAS MARCAS

Activia 1ª

PREFERÊNCIA DOS VAREJISTAS



VAREJISTAS QUE CITARAM A MARCA



2 COOPERATIVA PIÁ

PIA@PIA.COM.BR • (54) 3281-8800

COOP. AGROPECUÁRIA PETRÓPOLIS LTDA
WWW.PIA.COM.BR

CLASSIFICAÇÃO DAS MARCAS

Essence Piá 2ª

PREFERÊNCIA DOS VAREJISTAS



VAREJISTAS QUE CITARAM A MARCA



Estreia: empresas que aparecem pela primeira vez no Top Fornecedores nos últimos quatro anos. Dados percentuais arredondados. ND = não disponível



MAIORES VAREJISTAS

TOME DECISÕES MAIS ASSERTIVAS
CONSULTANDO AS MAIORES
EMPRESAS DO VAREJO ALIMENTAR.

ACESSE NOSSO PORTAL E CONFIRA:

Faturamento das empresas, variação nas vendas,
produtividade, etc.

@portalSAVarejo
www.savarejo.com.br



?? apreciare


Todos os motivos para experimentar e ZERO motivos para perder!

Que tal três bons motivos para o seu público experimentar a linha Triplo Zero Appreciare? São diversos itens, um mais saboroso que o outro, zero adição de açúcar, zero lactose e zero gordura. Abasteça a sua gôndola com a linha Appreciare Triplo Zero e permita essa experiência pro seu cliente!

A vida pode ter mais sabor e você pode ter mais vendas com Appreciare!



0%



Produto de alto valor agregado



Gerador de fluxo e alto giro





Indicadores apontam crescimento contínuo no consumo de iogurtes para os próximos 5 anos



Consumidores pagam até 2 x mais por produtos lácteos zero lactose

ZERO LACTOSE ZERO AÇÚCAR ZERO GORDURA

31 2107.7100 • apreciare.com.br

  /apreciarebr



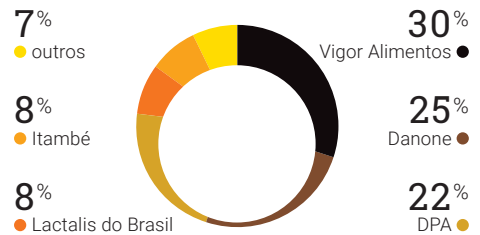
TOP FORNECEDORES 2019 GDS

PERECÍVEIS LÁCTEOS

IOGURTE GREGO

408

respondentes citaram a marca



1 VIGOR ALIMENTOS

SAC@VIGOR.COM.BR • (11) 2799-5500

VIGOR ALIMENTOS S.A.
WWW.VIGOR.COM.BR

CLASSIFICAÇÃO DAS MARCAS

Vigor 1ª

3ª
POSIÇÃO
EM 2018

PREFERÊNCIA DOS VAREJISTAS

2019	30%
2018	23%

VAREJISTAS QUE CITARAM A MARCA

59%
49%

2 DANONE

DAC@DANONE.COM • (11) 2192-4600

DANONE LTDA
WWW.DANONE.COM.BR

CLASSIFICAÇÃO DAS MARCAS

Danone 2ª

1ª
POSIÇÃO
EM 2018

PREFERÊNCIA DOS VAREJISTAS

2019	25%
2018	29%

VAREJISTAS QUE CITARAM A MARCA

54%
68%

3 DPA

LARISSA.SANTOS1@BR.NESTLE.COM • (11) 3528-3200

DAIRY PARTNERS AMERICAS BRASIL
WWW.NESTLE.COM.BR

CLASSIFICAÇÃO DAS MARCAS

Nestlé 3ª

2ª
POSIÇÃO
EM 2018

PREFERÊNCIA DOS VAREJISTAS

2019	22%
2018	26%

VAREJISTAS QUE CITARAM A MARCA

49%
62%

4 ITAMBÉ

SAC@ITAMBE.COM.BR • 0800-7034050

ITAMBÉ ALIMENTOS S/A
WWW.ITAMBE.COM.BR

CLASSIFICAÇÃO DAS MARCAS

Itambé 4ª

5ª
POSIÇÃO
EM 2018

PREFERÊNCIA DOS VAREJISTAS

2019	8%
2018	6%

VAREJISTAS QUE CITARAM A MARCA

19%
17%

5 LACTALIS DO BRASIL

MARIA.CASTRO@LACTALIS.COM.BR • (11) 2392-7156

LACTALIS DO BRASIL - COM. IMP. E EXP. DE LATICÍNIOS LTDA

CLASSIFICAÇÃO DAS MARCAS

Batavo 5ª

4ª
POSIÇÃO
EM 2018

PREFERÊNCIA DOS VAREJISTAS

2019	8%
2018	6%

VAREJISTAS QUE CITARAM A MARCA

20%
18%

Estreia: empresas que aparecem pela primeira vez no Top Fornecedores nos últimos quatro anos. Dados percentuais arredondados. ND = não disponível

Chegou



nuv

*Tão gostoso
que te leva
para as nuvens.*

Você sabe o que é Batavo Nuv?

*Uma nova categoria que já é
maior que Grego na Europa,
agora no Brasil!*

Batavo NUV é uma receita especial da Holandesa da Batavo, que traz na sua base o QUARK.

O Quark garante ao produto sabor único e textura aveludada.

Aposte você também nesse sucesso!

3x
mais
leite*
e **2x** mais proteína*



Planograma

- POSICIONAR SEMPRE AO LADO DE GREGO.
- EXPOSIÇÃO DUPLA SEMPRE EM PONTOS EXTRAS.



FLUXO DO CONSUMIDOR →

Suporte para lançamento!



MPDV
diferenciado



Mídia trade



Degustação
nos PPDVs



Encarte



Mídia TV



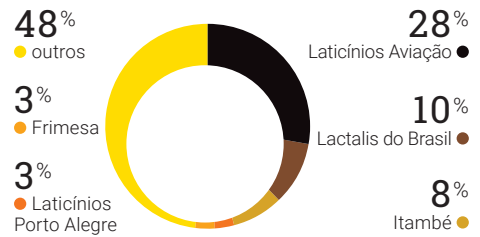
Digital



Ações com
influenciadores

TOP FORNECEDORES 2019 GDS PERECÍVEIS LÁCTEOS MANTEIGA

419
respondentes citaram a marca



1 LATICÍNIOS AVIAÇÃO

AVIACAO@LATICINIOSAVIACAO.COM.BR • (35) 3539-8100

GONÇALVES SALLES S/A IND. E COM.
WWW.LATICINIOSAVIACAO.COM.BR

CLASSIFICAÇÃO DAS MARCAS

Aviação 1ª

2019

PREFERÊNCIA DOS VAREJISTAS

28%

VAREJISTAS QUE CITARAM A MARCA

58%

2018

23%

46%

2 LACTALIS DO BRASIL

MARIA.CASTRO@LACTALIS.COM.BR • (11) 2392-7156

LACTALIS DO BRASIL - COM. IMP. E EXP. DE LATICÍNIOS LTDA

CLASSIFICAÇÃO DAS MARCAS

Batavo 3ª • Elegé 4ª • President 11ª • Boa
Nata 28ª

2019

PREFERÊNCIA DOS VAREJISTAS

10%

VAREJISTAS QUE CITARAM A MARCA

20%

2018

12%

24%

3 ITAMBÉ

SAC@ITAMBE.COM.BR • 0800-7034050

ITAMBÉ ALIMENTOS S/A
WWW.ITAMBE.COM.BR

CLASSIFICAÇÃO DAS MARCAS

Itambé 2ª

2019

PREFERÊNCIA DOS VAREJISTAS

8%

VAREJISTAS QUE CITARAM A MARCA

16%

2018

9%

19%

4 FRIMESA

FRIMESA@FRIMESA.COM.BR • (45) 3264-8000

FRIMESA COOPERATIVA CENTRAL
WWW.FRIMESA.COM.BR

CLASSIFICAÇÃO DAS MARCAS

Frimesa 5ª

2019

PREFERÊNCIA DOS VAREJISTAS

3%

VAREJISTAS QUE CITARAM A MARCA

7%

2018

3%

9%

5 LATICÍNIOS PORTO ALEGRE

MARKETING@LATICINIOSPORTOALEGRE.COM.BR • (31) 3819-3200

LATICÍNIOS PORTO ALEGRE INDÚSTRIA E COMÉRCIO LTDA
WWW.LATICINIOSPORTOALEGRE.COM.BR

CLASSIFICAÇÃO DAS MARCAS

Laticínios Porto Alegre 6ª

2019

PREFERÊNCIA DOS VAREJISTAS

3%

VAREJISTAS QUE CITARAM A MARCA

5%

2018

DADOS NÃO DISPONÍVEIS

DADOS NÃO DISPONÍVEIS

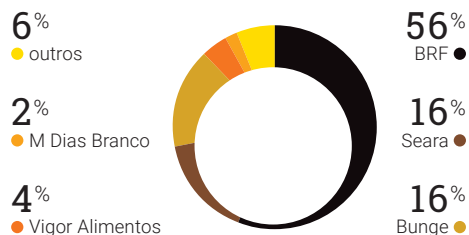
ESTREIA

Estreia: empresas que aparecem pela primeira vez no Top Fornecedores nos últimos quatro anos. Dados percentuais arredondados. ND = não disponível

MARGARINA

349

respondentes citaram a marca



1 BRF

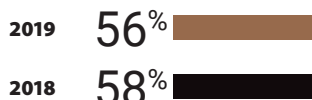
FRANCISCA.ANDRADE@BRF-BR.COM • (11) 2322-5000

BRF S.A
WWW.BRF-BR.COM

CLASSIFICAÇÃO DAS MARCAS

Qualy 1^a • Deline 4^a • Claybom 5^a

PREFERÊNCIA DOS VAREJISTAS



VAREJISTAS QUE CITARAM A MARCA



2 SEARA


LARISSA.CAPARROZ@SEARA.COM.BR • (11) 3144-4000

SEARA ALIMENTOS S/A
WWW.SEARA.COM.BR

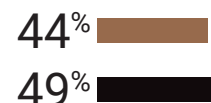
CLASSIFICAÇÃO DAS MARCAS

Doriana 2^a

PREFERÊNCIA DOS VAREJISTAS



VAREJISTAS QUE CITARAM A MARCA



3 BUNGE


BUNGE.COMUNICACAO@BUNGE.COM • (11) 3914-0620

BUNGE ALIMENTOS S/A
WWW.BUNGE.COM.BR

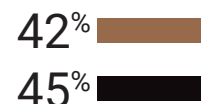
CLASSIFICAÇÃO DAS MARCAS

Delícia 3^a • Primor 6^a • Cremosy 11^a

PREFERÊNCIA DOS VAREJISTAS



VAREJISTAS QUE CITARAM A MARCA



4 VIGOR ALIMENTOS


SAC@VIGOR.COM.BR • (11) 2799-5500

VIGOR ALIMENTOS S.A
WWW.VIGOR.COM.BR

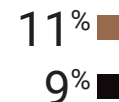
CLASSIFICAÇÃO DAS MARCAS

Vigor 7^a • Amélia 9^a

PREFERÊNCIA DOS VAREJISTAS



VAREJISTAS QUE CITARAM A MARCA



5 M DIAS BRANCO

MARGARETH.MOURA@MDIASBRANCO.COM.BR • (85) 4009-3599

M DIAS BRANCO S.A. IND. E COM. DE ALIMENTOS
WWW.MDIASBRANCO.COM.BR

CLASSIFICAÇÃO DAS MARCAS

Puro Sabor 8^a

PREFERÊNCIA DOS VAREJISTAS



VAREJISTAS QUE CITARAM A MARCA

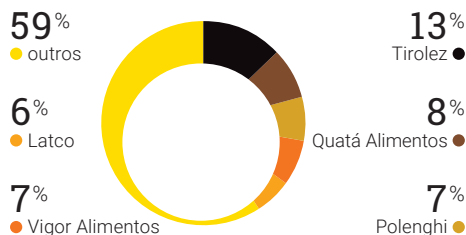


Estreia: empresas que aparecem pela primeira vez no Top Fornecedores nos últimos quatro anos. Dados percentuais arredondados. ND = não disponível

TOP FORNECEDORES 2019 GDS PERECÍVEIS LÁCTEOS QUEIJOS ESPECIAIS

328

respondentes citaram a marca



1 TIROLEZ

ADRIANA.DELLARNO@TIROLEZ.COM.BR • (11) 3723-7777

LATICÍNIOS TIROLEZ LTDA
WWW.TIROLEZ.COM

CLASSIFICAÇÃO DAS MARCAS

Tirolez 1ª

2019

PREFERÊNCIA DOS VAREJISTAS

13% ■

VAREJISTAS QUE CITARAM A MARCA

28% ■

2018

11% ■

22% ■

2 QUATÁ ALIMENTOS

COMERCIAL@QUATAALIMENTOS.COM.BR • (11) 3649-2686

NOVA MIX INDL E COML DE ALIMENTOS LTDA
WWW.QUATAALIMENTOS.COM.BR

CLASSIFICAÇÃO DAS MARCAS

Quatá 2ª • Cristina 23ª

2019

PREFERÊNCIA DOS VAREJISTAS

8% ■

VAREJISTAS QUE CITARAM A MARCA

17% ■

2018

10% ■

20% ■

3 VIGOR ALIMENTOS

SAC@VIGOR.COM.BR • (11) 2799-5500

VIGOR ALIMENTOS S.A
WWW.VIGOR.COM.BR

CLASSIFICAÇÃO DAS MARCAS

Vigor 6ª • Faixa Azul 9ª

2019

PREFERÊNCIA DOS VAREJISTAS

7% ■

VAREJISTAS QUE CITARAM A MARCA

14% ■

2018

6% ■

12% ■

5ª
POSIÇÃO
EM 2018

4 POLENGHI

ATENDIMENTO.CONSUMIDOR@POLENGHI.COM.BR • (11) 2171-6900

POLENGHI INDS. ALIM. LTDA
WWW.POLENGHI.COM.BR

CLASSIFICAÇÃO DAS MARCAS

Polenghi 3ª • Campo Lindo 20ª

2019

PREFERÊNCIA DOS VAREJISTAS

7% ■

VAREJISTAS QUE CITARAM A MARCA

15% ■

2018

7% ■

16% ■

5 LATCO

LATCO@LATCO.COM.BR • (44) 3676-1259

LATICÍNIOS LATCO LTDA
WWW.LATCO.COM.BR

CLASSIFICAÇÃO DAS MARCAS

Crioulo 4ª

2019

PREFERÊNCIA DOS VAREJISTAS

6% ■

VAREJISTAS QUE CITARAM A MARCA

12% ■

2018

DADOS NÃO DISPONÍVEIS

DADOS NÃO DISPONÍVEIS

Estreia: empresas que aparecem pela primeira vez no Top Fornecedores nos últimos quatro anos. Dados percentuais arredondados. ND = não disponível

Queijos especiais Quatá,

gostoso de comer, gostoso de vender!

A Quatá participa da vida dos seus consumidores há mais de 28 anos oferecendo qualidade e sabor em seus produtos. Todos os dias transforma mais de 1 milhão de litros de leite em deliciosos queijos e derivados.

- **Referência em diversas categorias**, a Quatá é uma das principais marcas de queijos no Brasil*.
- **Líder nacional em Queijos Especiais*** - portfólio completo com diversos tipos de queijos: Gorgonzola, Brie, Parmesão, Gruyère, entre outros.
- **Mix de produtos** que atende as expectativas dos consumidores e contribui para as vendas da sua loja.



Quatá

Por um dia mais gostoso!

* Fonte: Kantar Worldpanel

TOP FORNECEDORES 2019 GDS PERECÍVEIS LÁCTEOS REQUEIJÃO

436

respondentes citaram a marca

49%
● outros

6%
● Itambé

7%
● Danone



17%
● Vigor Alimentos

11%
● DPA

10%
● Lactalis do Brasil

1 VIGOR ALIMENTOS

SAC@VIGOR.COM.BR ● (11) 2799-5500

VIGOR ALIMENTOS S.A
WWW.VIGOR.COM.BR

CLASSIFICAÇÃO DAS MARCAS

Vigor 1 ^a ● Danubio 13 ^a ● Leco 33 ^a

2019

PREFERÊNCIA DOS VAREJISTAS

17%

VAREJISTAS QUE CITARAM A MARCA

37%

2018

12%

25%

2^a
POSIÇÃO
EM 2018

2 DPA

LARISSA.SANTOS1@BR.NESTLE.COM ● (11) 3528-3200

DAIRY PARTNERS AMERICAS BRASIL
WWW.NESTLE.COM.BR

CLASSIFICAÇÃO DAS MARCAS

Nestlé 2 ^a

2019

PREFERÊNCIA DOS VAREJISTAS

11%

VAREJISTAS QUE CITARAM A MARCA

28%

2018

13%

31%

1^a
POSIÇÃO
EM 2018

3 LACTALIS DO BRASIL

MARIA.CASTRO@LACTALIS.COM.BR ● (11) 2392-7156

LACTALIS DO BRASIL - COM. IMP. E EXP. DE LATICÍNIOS LTDA

CLASSIFICAÇÃO DAS MARCAS

Poços de Caldas 7 ^a ● Batavo 11 ^a
● Elegê 12 ^a ● President 30 ^a

2019

PREFERÊNCIA DOS VAREJISTAS

10%

VAREJISTAS QUE CITARAM A MARCA

22%

2018

9%

20%

4^a
POSIÇÃO
EM 2018

4 DANONE

DAC@DANONE.COM ● (11) 2192-4600

DANONE LTDA
WWW.DANONE.COM.BR

CLASSIFICAÇÃO DAS MARCAS

Danone 3 ^a ● Paulista 25 ^a

2019

PREFERÊNCIA DOS VAREJISTAS

7%

VAREJISTAS QUE CITARAM A MARCA

20%

2018

10%

26%

3^a
POSIÇÃO
EM 2018

5 ITAMBÉ

SAC@ITAMBE.COM.BR ● 0800-7034050

ITAMBÉ ALIMENTOS S/A
WWW.ITAMBE.COM.BR

CLASSIFICAÇÃO DAS MARCAS

Itambé 4 ^a

2019

PREFERÊNCIA DOS VAREJISTAS

6%

VAREJISTAS QUE CITARAM A MARCA

14%

2018

7%

17%

Estreia: empresas que aparecem pela primeira vez no Top Fornecedores nos últimos quatro anos. Dados percentuais arredondados. ND = não disponível



Leite é tudo

Não deixe faltar **NOSSO REQUEIJÃO** em sua loja. Os seus clientes agradecem.



Produto de maior giro



Embalagem familiar



Fórmula Tradicional Itambé, desde 1980



Mais cremosidade



Lançamento

• LANÇAMENTOS •

O MELHOR DAS HAMBURGUERIAS DIRETO PARA A SUA LOJA!



Gourmet

EXISTE O BOM. O ÓTIMO. E SEARA GOURMET.

HAMBÚRGUER DE FRANGO EMPANADO

- ✓ 100% Peito de frango
- ✓ Cobertura temperada e crocante

HAMBÚRGUER DE PICANHA

- ✓ 100% Carne bovina
- ✓ Sem conservantes e nenhum tempero



HAMBÚRGUER MIX DE COGUMELOS

- ✓ Mix de cogumelos: Paris, Shitake e Shimeji
- ✓ Vegetariano

POLPETONE

- ✓ 100% Carne bovina
- ✓ Recheado com mussarela
- ✓ Cobertura temperada e crocante



CONHEÇA A LINHA COMPLETA DE SEARA GOURMET NO SITE:

www.seara.com.br/searagourmet

GDS

TOP FORNECEDORES 2019

- batata congelada •
- marca de corte de carne bovina embalada •
- empanado de frango congelado •
- marca de corte de carne suína embalada •
- hambúrguer congelado •
- linguiça embalada •
- mortadela •
- pão de queijo congelado •
- prato pronto congelado •

PERECÍVEIS CONGELADOS

TOP FORNECEDORES 2019 GDS

PERECÍVEIS CONGELADOS

BATATA CONGELADA

387
respondentes citaram a marca

28%
● outros

7%
● Pif Paf Alimentos

8%
● Lar



24%
● McCain

18%
● Bem Brasil

15%
● BRF

1 MCCAIN

SAC@MCCAIN.COM.BR ● (11) 3848-4799

MCCAIN DO BRASIL ALIMENTOS LTDA
WWW.MCCAIN.COM.BR

CLASSIFICAÇÃO DAS MARCAS

McCain 1ª

PREFERÊNCIA DOS VAREJISTAS

2019	24%
2018	21%

VAREJISTAS QUE CITARAM A MARCA

48%
44%

2 BEM BRASIL

JANAINACORREA@BEMBRASIL.IND.BR ● (34) 3669-9000

BEM BRASIL ALIMENTOS SA
WWW.BEMBRASIL.IND.BR

CLASSIFICAÇÃO DAS MARCAS

Bem Brasil 2ª ● Mais Batata 6ª ● Uai 8ª

PREFERÊNCIA DOS VAREJISTAS

2019	18%
2018	17%

VAREJISTAS QUE CITARAM A MARCA

36%
33%

3 BRF

FRANCISCA.ANDRADE@BRF-BR.COM ● (11) 2322-5000

BRF S.A
WWW.BRF-BR.COM

CLASSIFICAÇÃO DAS MARCAS

Perdigão 4ª ● Sadia 5ª

PREFERÊNCIA DOS VAREJISTAS

2019	15%
2018	8%

VAREJISTAS QUE CITARAM A MARCA

30%
18%

4ª
POSIÇÃO
EM 2018

4 LAR

LAR@LAR.IND.BR ● (41) 3264-8800

LAR COOPERATIVA AGROINDUSTRIAL
WWW.LAR.IND.BR

CLASSIFICAÇÃO DAS MARCAS

Lar 3ª

PREFERÊNCIA DOS VAREJISTAS

2019	8%
2018	10%

VAREJISTAS QUE CITARAM A MARCA

17%
20%

3ª
POSIÇÃO
EM 2018

5 PIF PAF ALIMENTOS

FALECONOSCO@PIFPAF.COM.BR ● 0800-283087

RIO BRANCO ALIMENTOS S/A
WWW.PIFPAF.COM.BR

CLASSIFICAÇÃO DAS MARCAS

Pif Paf 5ª

PREFERÊNCIA DOS VAREJISTAS

2019	7%
2018	6%

VAREJISTAS QUE CITARAM A MARCA

15%
13%

Estreia: empresas que aparecem pela primeira vez no Top Fornecedores nos últimos quatro anos. Dados percentuais arredondados. ND = não disponível

Batata Ondulada

com casca

9x18

É DO BRASIL.

Produto Premium

**PARA COMER
COM SEU MOLHO
PREFERIDO.**

**Cabe mais molho.
Cabe mais sabor!**



[bembrasilalimentos](#)

[batatas_bem_brasil](#)

[bembrasilmidia](#)

[bembrasil.ind.br](#)

BemBrasil
Alimentando bons momentos



TOP FORNECEDORES 2019 GDS

PERECÍVEIS CONGELADOS

CORTE DE CARNE BOVINA EMBALADA

322

respondentes citaram a marca

36%
● outros

3%
● Best Beef

4%
● Minerva



45%
● Frigol

8%
● Marfrig

4%
● Frigol

1 FRIBOI

ANDREIA.ARAUJO@FRIBOI.COM.BR ● 0800-115057

JBS S/A
WWW.JBS.COM.BR

CLASSIFICAÇÃO DAS MARCAS

Frigol 1 ^a ● Maturatta 10 ^a ● JBS 14 ^a
● Swift 16 ^a

	PREFERÊNCIA DOS VAREJISTAS
2019	45%
2018	49%

	VAREJISTAS QUE CITARAM A MARCA
2019	70%
2018	72%

2 MARFRIG

SAC@MARFRIG.COM.BR ● (11) 4593-7400

MARFRIG GLOBAL FOODS S.A
WWW.MARFRIGBEEF.COM.BR

CLASSIFICAÇÃO DAS MARCAS

Marfrig 2 ^a ● Montana 6 ^a ● Bassi 17 ^a

	PREFERÊNCIA DOS VAREJISTAS
2019	8%
2018	10%

	VAREJISTAS QUE CITARAM A MARCA
2019	16%
2018	18%

3 FRIGOL

MARKETING@FRIGOL.COM.BR ● (14) 3269-3948

FRIGOL S/A
WWW.FRIGOL.COM.BR

CLASSIFICAÇÃO DAS MARCAS

Frigol 3 ^a

	PREFERÊNCIA DOS VAREJISTAS
2019	4%
2018	3%

	VAREJISTAS QUE CITARAM A MARCA
2019	8%
2018	5%

4^a
POSIÇÃO
EM 2018

4 MINERVA

MARKETING@MINERVAFOODS.COM ● (17) 3321-3355

MINERVA S/A
WWW.MINERVAFOODS.COM

CLASSIFICAÇÃO DAS MARCAS

Minerva 4 ^a

	PREFERÊNCIA DOS VAREJISTAS
2019	4%
2018	5%

	VAREJISTAS QUE CITARAM A MARCA
2019	9%
2018	12%

3^a
POSIÇÃO
EM 2018

5 BEST BEEF

(55) 2103-2525

FRIGORÍFICO SILVA IND. E COM. LTDA
WWW.BESTBEEF.COM.BR

CLASSIFICAÇÃO DAS MARCAS

Best Beef 5 ^a

	PREFERÊNCIA DOS VAREJISTAS
2019	3%
2018	DADOS NÃO DISPONÍVEIS

	VAREJISTAS QUE CITARAM A MARCA
2019	6%
2018	DADOS NÃO DISPONÍVEIS

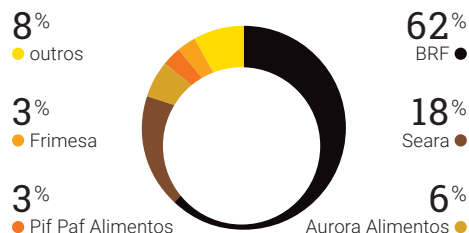
ESTREIA

Estreia: empresas que aparecem pela primeira vez no Top Fornecedores nos últimos quatro anos. Dados percentuais arredondados. ND = não disponível

EMPANADO DE FRANGO CONGELADO

402

respondentes citaram a marca



1 BRF

FRANCISCA.ANDRADE@BRF-BR.COM • (11) 2322-5000

BRF S.A
WWW.BRF-BR.COM

CLASSIFICAÇÃO DAS MARCAS

Sadia 1ª • Perdigão 2ª

PREFERÊNCIA DOS VAREJISTAS

2019	62%
2018	63%

VAREJISTAS QUE CITARAM A MARCA

2019	89%
2018	92%

2 SEARA

LARISSA.CAPARROZ@SEARA.COM.BR • (11) 3144-4000

SEARA ALIMENTOS S/A
WWW.SEARA.COM.BR

CLASSIFICAÇÃO DAS MARCAS

Seara 3ª • Rezende 6ª • Tekitos 14ª

PREFERÊNCIA DOS VAREJISTAS

2019	18%
2018	20%

VAREJISTAS QUE CITARAM A MARCA

2019	46%
2018	57%

3 AURORA ALIMENTOS

SAC@AURORAALIMENTOS.COM.BR • 0800-0113500

COOPERATIVA CENTRAL AURORA ALIMENTOS
WWW.AURORAALIMENTOS.COM.BR

CLASSIFICAÇÃO DAS MARCAS

Aurora 4ª • Nobre 12ª

PREFERÊNCIA DOS VAREJISTAS

2019	6%
2018	6%

VAREJISTAS QUE CITARAM A MARCA

2019	18%
2018	18%

4 FRIMESA

FRIMESA@FRIMESA.COM.BR • (45) 3264-8000

FRIMESA COOPERATIVA CENTRAL
WWW.FRIMESA.COM.BR

CLASSIFICAÇÃO DAS MARCAS

Frimesa 5ª

PREFERÊNCIA DOS VAREJISTAS

2019	3%
2018	2%

VAREJISTAS QUE CITARAM A MARCA

2019	9%
2018	6%

5ª
POSIÇÃO
EM 2018

5 PIF PAF ALIMENTOS

FALECONOSCO@PIFPAF.COM.BR • 0800-283087

RIO BRANCO ALIMENTOS S/A
WWW.PIFPAF.COM.BR

CLASSIFICAÇÃO DAS MARCAS

Pif Paf 7ª

PREFERÊNCIA DOS VAREJISTAS

2019	3%
2018	3%

VAREJISTAS QUE CITARAM A MARCA

2019	7%
2018	8%

4ª
POSIÇÃO
EM 2018

Estreia: empresas que aparecem pela primeira vez no Top Fornecedores nos últimos quatro anos. Dados percentuais arredondados. ND = não disponível

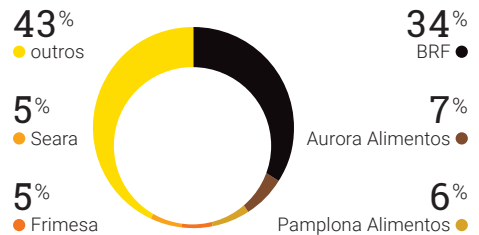
TOP FORNECEDORES 2019 GDS

PERECÍVEIS CONGELADOS

CORTE DE CARNE SUÍNA EMBALADA

304

respondentes citaram a marca



1 BRF

FRANCISCA.ANDRADE@BRF-BR.COM • (11) 2322-5000

BRF S.A
WWW.BRF-BR.COM

CLASSIFICAÇÃO DAS MARCAS

Sadia 1ª • Perdigoão 2ª

2019

PREFERÊNCIA DOS VAREJISTAS

34%

DADOS NÃO DISPONÍVEIS

VAREJISTAS QUE CITARAM A MARCA

46%

DADOS NÃO DISPONÍVEIS

2 AURORA ALIMENTOS

SAC@AURORAALIMENTOS.COM.BR • 0800-0113500

COOPERATIVA CENTRAL AURORA ALIMENTOS
WWW.AURORAALIMENTOS.COM.BR

CLASSIFICAÇÃO DAS MARCAS

Aurora 3ª

2019

PREFERÊNCIA DOS VAREJISTAS

7%

DADOS NÃO DISPONÍVEIS

VAREJISTAS QUE CITARAM A MARCA

14%

DADOS NÃO DISPONÍVEIS

3 PAMPLONA ALIMENTOS

PAMPLONA@PAMPLONA.COM.BR • (47) 3531-3131

PAMPLONA ALIMENTOS S/A
WWW.PAMPLONA.COM.BR

CLASSIFICAÇÃO DAS MARCAS

Pamplona 4ª

2019

PREFERÊNCIA DOS VAREJISTAS

6%

DADOS NÃO DISPONÍVEIS

VAREJISTAS QUE CITARAM A MARCA

10%

DADOS NÃO DISPONÍVEIS

4 SEARA

LARISSA.CAPARROZ@SEARA.COM.BR • (11) 3144-4000

SEARA ALIMENTOS S/A
WWW.SEARA.COM.BR

CLASSIFICAÇÃO DAS MARCAS

Seara 5ª

2019

PREFERÊNCIA DOS VAREJISTAS

5%

DADOS NÃO DISPONÍVEIS

VAREJISTAS QUE CITARAM A MARCA

11%

DADOS NÃO DISPONÍVEIS

5 FRIMESA

FRIMESA@FRIMESA.COM.BR • (45) 3264-8000

FRIMESA COOPERATIVA CENTRAL
WWW.FRIMESA.COM.BR

CLASSIFICAÇÃO DAS MARCAS

Frimesa 6ª

2019

PREFERÊNCIA DOS VAREJISTAS

5%

DADOS NÃO DISPONÍVEIS

VAREJISTAS QUE CITARAM A MARCA

8%

DADOS NÃO DISPONÍVEIS

Estreia: empresas que aparecem pela primeira vez no Top Fornecedores nos últimos quatro anos. Dados percentuais arredondados. ND = não disponível

Frimesa

Já que não dava para
mostrar todos os nossos
produtos aqui, deixamos
alguns de fora.
462, para ser mais exato.

casalúmpa



A Frimesa é a 4ª maior indústria de carne suína do Brasil, com uma ampla linha de produtos de muita qualidade, elaborados para que seus clientes sempre queiram voltar para comprar de novo.

acarnequeomundoprefere.com.br

frimesa.com.br [f /FrimesaOficial](https://www.facebook.com/FrimesaOficial)

Segundo o USDA (Departamento de Agricultura dos Estados Unidos), a carne suína é a mais consumida do mundo, na frente da carne bovina e da carne de frango.

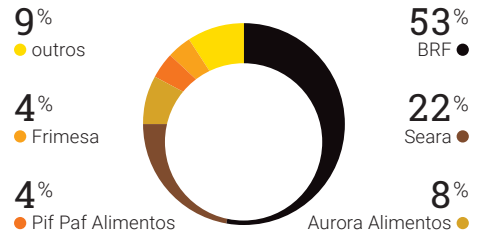
TOP FORNECEDORES 2019 GDS

PERECÍVEIS CONGELADOS

HAMBÚRGUER CONGELADO

437

respondentes citaram a marca



1 BRF

FRANCISCA.ANDRADE@BRF-BR.COM • (11) 2322-5000

BRF S.A
WWW.BRF-BR.COM

CLASSIFICAÇÃO DAS MARCAS

Sadia 1ª • Perdigão 2ª

2019

PREFERÊNCIA DOS VAREJISTAS

53%

VAREJISTAS QUE CITARAM A MARCA

85%

2018

59%

86%

2 SEARA

LARISSA.CAPARROZ@SEARA.COM.BR • (11) 3144-4000

SEARA ALIMENTOS S/A
WWW.SEARA.COM.BR

CLASSIFICAÇÃO DAS MARCAS

Seara 3ª • Rezende 7ª • Texas Burger 12ª

2019

PREFERÊNCIA DOS VAREJISTAS

22%

VAREJISTAS QUE CITARAM A MARCA

54%

2018

16%

51%

3 AURORA ALIMENTOS

SAC@AURORAALIMENTOS.COM.BR • 0800-0113500

COOPERATIVA CENTRAL AURORA ALIMENTOS
WWW.AURORAALIMENTOS.COM.BR

CLASSIFICAÇÃO DAS MARCAS

Aurora 4ª • Faroeste 13ª • Nobre 15ª

2019

PREFERÊNCIA DOS VAREJISTAS

8%

VAREJISTAS QUE CITARAM A MARCA

22%

2018

9%

23%

4 PIF PAF ALIMENTOS

FALECONOSCO@PIFPAF.COM.BR • 0800-283087

RIO BRANCO ALIMENTOS S/A
WWW.PIFPAF.COM.BR

CLASSIFICAÇÃO DAS MARCAS

Pif Paf 5ª

2019

PREFERÊNCIA DOS VAREJISTAS

4%

VAREJISTAS QUE CITARAM A MARCA

10%

2018

5%

11%

5ª
POSIÇÃO
EM 2018

5 FRIMESA

FRIMESA@FRIMESA.COM.BR • (45) 3264-8000

FRIMESA COOPERATIVA CENTRAL
WWW.FRIMESA.COM.BR

CLASSIFICAÇÃO DAS MARCAS

Frimesa 6ª

2019

PREFERÊNCIA DOS VAREJISTAS

4%

VAREJISTAS QUE CITARAM A MARCA

10%

2018

5%

14%

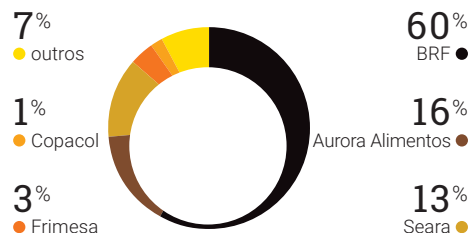
4ª
POSIÇÃO
EM 2018

Estreia: empresas que aparecem pela primeira vez no Top Fornecedores nos últimos quatro anos. Dados percentuais arredondados. ND = não disponível

LINGUIÇA EMBALADA

352

respondentes citaram a marca



1 BRF

FRANCISCA.ANDRADE@BRF-BR.COM • (11) 2322-5000

BRF S.A
WWW.BRF-BR.COM

CLASSIFICAÇÃO DAS MARCAS

Sadia 1ª • Perdigoão 2ª

PREFERÊNCIA DOS VAREJISTAS

2019	60%
2018	56%

VAREJISTAS QUE CITARAM A MARCA

2019	86%
2018	85%

2 AURORA ALIMENTOS

SAC@AURORAALIMENTOS.COM.BR • 0800-0113500

COOPERATIVA CENTRAL AURORA ALIMENTOS
WWW.AURORAALIMENTOS.COM.BR

CLASSIFICAÇÃO DAS MARCAS

Aurora 3ª • Nobre 7ª

PREFERÊNCIA DOS VAREJISTAS

2019	16%
2018	10%

VAREJISTAS QUE CITARAM A MARCA

2019	33%
2018	22%

3ª
POSIÇÃO
EM 2018

3 SEARA

LARISSA.CAPARROZ@SEARA.COM.BR • (11) 3144-4000

SEARA ALIMENTOS S/A
WWW.SEARA.COM.BR

CLASSIFICAÇÃO DAS MARCAS

Seara 4ª • Rezende 13ª

PREFERÊNCIA DOS VAREJISTAS

2019	13%
2018	12%

VAREJISTAS QUE CITARAM A MARCA

2019	36%
2018	31%

2ª
POSIÇÃO
EM 2018

4 FRIMESA

FRIMESA@FRIMESA.COM.BR • (45) 3264-8000

FRIMESA COOPERATIVA CENTRAL
WWW.FRIMESA.COM.BR

CLASSIFICAÇÃO DAS MARCAS

Frimesa 5ª

PREFERÊNCIA DOS VAREJISTAS

2019	3%
2018	6%

VAREJISTAS QUE CITARAM A MARCA

2019	8%
2018	12%

5 COPACOL

COPACOL@COPACOL.COM.BR • (45) 3241-8080

COPACOL - COOPERATIVA AGROINDUSTRIAL CONSOLATA
WWW.COPACOL.COM.BR

CLASSIFICAÇÃO DAS MARCAS

Copacol 6ª

PREFERÊNCIA DOS VAREJISTAS

2019	1%
2018	DADOS NÃO DISPONÍVEIS

VAREJISTAS QUE CITARAM A MARCA

2019	3%
2018	DADOS NÃO DISPONÍVEIS

Estreia: empresas que aparecem pela primeira vez no Top Fornecedores nos últimos quatro anos. Dados percentuais arredondados. ND = não disponível

TOP FORNECEDORES 2019 GDS PERECÍVEIS CONGELADOS

MORTADELA

361
respondentes citaram a marca

5%
outros

5%
Aurora Alimentos

6%
Ceratti



63%
BRF

12%
Seara

9%
Marba

1 BRF

FRANCISCA.ANDRADE@BRF-BR.COM • (11) 2322-5000

BRF S.A
WWW.BRF-BR.COM

CLASSIFICAÇÃO DAS MARCAS

Perdigão 1ª • Sadia 2ª

2019

PREFERÊNCIA DOS VAREJISTAS

63%

VAREJISTAS QUE CITARAM A MARCA

92%

2018

61%

89%

2 SEARA

LARISSA.CAPARROZ@SEARA.COM.BR • (11) 3144-4000

SEARA ALIMENTOS S/A
WWW.SEARA.COM.BR

CLASSIFICAÇÃO DAS MARCAS

Seara 3ª • Confiança 8ª • Rezende 13ª

2019

PREFERÊNCIA DOS VAREJISTAS

12%

VAREJISTAS QUE CITARAM A MARCA

35%

2018

11%

28%

3 MARBA

ALEXANDRE.LACHI@MARBA.COM.BR • (19) 3836-6300

FRIGORÍFICO MARBA LTDA
WWW.MARBA.COM.BR

CLASSIFICAÇÃO DAS MARCAS

Marba 4ª

2019

PREFERÊNCIA DOS VAREJISTAS

9%

VAREJISTAS QUE CITARAM A MARCA

22%

2018

10%

19%

4 CERATTI

SAC@CERATTI.COM.BR • (19) 3836-6300

OMAMORI INDÚSTRIA DE ALIMENTOS LTDA
WWW.CERATTI.COM.BR

CLASSIFICAÇÃO DAS MARCAS

Ceratti 5ª

5ª
POSIÇÃO
EM 2018

2019

PREFERÊNCIA DOS VAREJISTAS

6%

VAREJISTAS QUE CITARAM A MARCA

13%

2018

5%

11%

5 AURORA ALIMENTOS

SAC@AURORAALIMENTOS.COM.BR • 0800-0113500

COOPERATIVA CENTRAL AURORA ALIMENTOS
WWW.AURORAALIMENTOS.COM.BR

CLASSIFICAÇÃO DAS MARCAS

Aurora 6ª

4ª
POSIÇÃO
EM 2018

2019

PREFERÊNCIA DOS VAREJISTAS

5%

VAREJISTAS QUE CITARAM A MARCA

15%

2018

5%

15%

Estreia: empresas que aparecem pela primeira vez no Top Fornecedores nos últimos quatro anos. Dados percentuais arredondados. ND = não disponível

PÃO DE QUEIJO CONGELADO

354

respondentes citaram a marca

41%
● outros

5%
● BRF

7%
● Seara



28%
● Forno de Minas

11%
● Pif Paf Alimentos

8%
● Aurora Alimentos

1 FORNO DE MINAS

JOAO.NASCIMENTO@FORNODEMINAS.COM.BR ● (31) 3079-8105

FORNO DE MINAS ALIMENTOS S/A
WWW.FORNODEMINAS.COM.BR

CLASSIFICAÇÃO DAS MARCAS

Forno de Minas 1ª ● São Geraldo 6ª

PREFERÊNCIA DOS VAREJISTAS

2019	28%	<div style="width: 28%;"></div>
2018	32%	<div style="width: 32%;"></div>

VAREJISTAS QUE CITARAM A MARCA

2019	43%	<div style="width: 43%;"></div>
2018	52%	<div style="width: 52%;"></div>

2 PIF PAF ALIMENTOS

FALECONOSCO@PIFPAF.COM.BR ● 0800-283087

RIO BRANCO ALIMENTOS S/A
WWW.PIFPAF.COM.BR

CLASSIFICAÇÃO DAS MARCAS

Pif Paf 2ª

PREFERÊNCIA DOS VAREJISTAS

2019	11%	<div style="width: 11%;"></div>
2018	11%	<div style="width: 11%;"></div>

VAREJISTAS QUE CITARAM A MARCA

2019	18%	<div style="width: 18%;"></div>
2018	21%	<div style="width: 21%;"></div>

3 AURORA ALIMENTOS

SAC@AURORAALIMENTOS.COM.BR ● 0800-0113500

COOPERATIVA CENTRAL AURORA ALIMENTOS
WWW.AURORAALIMENTOS.COM.BR

CLASSIFICAÇÃO DAS MARCAS

Aurora 3ª

PREFERÊNCIA DOS VAREJISTAS

2019	8%	<div style="width: 8%;"></div>
2018	7%	<div style="width: 7%;"></div>

VAREJISTAS QUE CITARAM A MARCA

2019	15%	<div style="width: 15%;"></div>
2018	15%	<div style="width: 15%;"></div>

4ª
POSIÇÃO
EM 2018

4 SEARA

LARISSA.CAPARROZ@SEARA.COM.BR ● (11) 3144-4000

SEARA ALIMENTOS S/A
WWW.SEARA.COM.BR

CLASSIFICAÇÃO DAS MARCAS

Massa Leve 5ª ● Seara 8ª

PREFERÊNCIA DOS VAREJISTAS

2019	7%	<div style="width: 7%;"></div>
2018	8%	<div style="width: 8%;"></div>

VAREJISTAS QUE CITARAM A MARCA

2019	14%	<div style="width: 14%;"></div>
2018	17%	<div style="width: 17%;"></div>

3ª
POSIÇÃO
EM 2018

5 BRF

FRANCISCA.ANDRADE@BRF-BR.COM ● (11) 2322-5000

BRF S.A
WWW.BRF-BR.COM

CLASSIFICAÇÃO DAS MARCAS

Perdigão 4ª

PREFERÊNCIA DOS VAREJISTAS

2019	5%	<div style="width: 5%;"></div>
2018	DADOS NÃO DISPONÍVEIS	

VAREJISTAS QUE CITARAM A MARCA

2019	11%	<div style="width: 11%;"></div>
2018	DADOS NÃO DISPONÍVEIS	

Estreia: empresas que aparecem pela primeira vez no Top Fornecedores nos últimos quatro anos. Dados percentuais arredondados. ND = não disponível

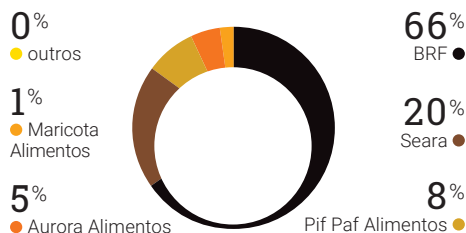
TOP FORNECEDORES 2019 GDS

PERECÍVEIS CONGELADOS

PRATO PRONTO CONGELADO

384

respondentes citaram a marca



1 BRF

FRANCISCA.ANDRADE@BRF-BR.COM • (11) 2322-5000

BRF S.A
WWW.BRF-BR.COM

CLASSIFICAÇÃO DAS MARCAS

Sadia 1ª • Perdigão 2ª

Ano	Preferência dos Varejistas
2019	66%
2018	69%

Ano	Varejistas que Citaram a Marca
2019	93%
2018	97%

2 SEARA

LARISSA.CAPARROZ@SEARA.COM.BR • (11) 3144-4000

SEARA ALIMENTOS S/A
WWW.SEARA.COM.BR

CLASSIFICAÇÃO DAS MARCAS

Seara 3ª • Rezende 6ª • Massa Leve 7ª

Ano	Preferência dos Varejistas
2019	20%
2018	18%

Ano	Varejistas que Citaram a Marca
2019	49%
2018	50%

3 PIF PAF ALIMENTOS

FALECONOSCO@PIFPAF.COM.BR • 0800-283087

RIO BRANCO ALIMENTOS S/A
WWW.PIFPAF.COM.BR

CLASSIFICAÇÃO DAS MARCAS

Pif Paf 4ª

Ano	Preferência dos Varejistas
2019	8%
2018	5%

Ano	Varejistas que Citaram a Marca
2019	19%
2018	15%

4 AURORA ALIMENTOS

SAC@AURORAALIMENTOS.COM.BR • 0800-0113500

COOPERATIVA CENTRAL AURORA ALIMENTOS
WWW.AURORAALIMENTOS.COM.BR

CLASSIFICAÇÃO DAS MARCAS

Aurora 5ª

Ano	Preferência dos Varejistas
2019	5%
2018	4%

Ano	Varejistas que Citaram a Marca
2019	13%
2018	14%

5 MARICOTA ALIMENTOS

DENIS@MARICOTAALIMENTOS.COM.BR • (11) 2631-4900

LUZA INDÚSTRIA E COMÉRCIO DE ALIMENTOS S/A
WWW.MARICOTAALIMENTOS.COM.BR

CLASSIFICAÇÃO DAS MARCAS

Maricota 8ª

Ano	Preferência dos Varejistas
2019	1%
2018	DADOS NÃO DISPONÍVEIS

Ano	Varejistas que Citaram a Marca
2019	1%
2018	DADOS NÃO DISPONÍVEIS

Estreia: empresas que aparecem pela primeira vez no Top Fornecedores nos últimos quatro anos. Dados percentuais arredondados. ND = não disponível

VOCÊ SEM PARAR com SEARA



COM LASANHA SEARA,
VOCÊ SE ACOSTUMA
A TER O MELHOR
SEM ESPERA

Preparamos
ações para
garantir ainda
mais fluxo
de clientes



tabloides



ações
no pdv



materiais
de pdv

COMPRE 2 LASANHAS

GANHE
SEM PARAR URBANO
4 MENSALIDADES*

 POSTOS  ESTACIONAMENTOS
 DRIVE-THRU  PEDÁGIOS

SAIBA MAIS EM VOCESEMPARARSEARA.COM.BR



Ingredientes frescos
e selecionados



Pronto em 12 min



(*) Promoção válida de 10/5 a 10/7/2019 para toda a linha de Lasanhas Seara. A primeira mensalidade é proporcional e vigente até o último dia do mesmo mês de adesão. Premiação válida para a compra de 2 ou mais Lasanhas Seara no mesmo cupom fiscal. Promoção não cumulativa e autorizada pela SECAP. Imagem meramente ilustrativa.



EVENTOS SA VAREJO

SUA OPORTUNIDADE DE
AMPLIAR O RELACIONAMENTO
COM SEUS PARCEIROS.

SA Varejo realiza periodicamente
eventos que aproximam fornecedor
e varejo.



É uma ótima chance para se atualizar e, claro, fazer bons negócios.

@portalSAVarejo
www.savarejo.com.br



cinva
centro de inteligência e recursos do varejo

GDS

TOP FORNECEDORES 2019

- água de coco
- bebida à base de soja
- bebida energética
- chá pronto
- fresco em pó
- refrigerante
- suco de fruta pronto
- suco integral

BEBIDAS NÃO ALCOÓLICAS

TOP FORNECEDORES 2019 GDS

BEBIDAS NÃO ALCOÓLICAS

ÁGUA DE COCO

399

respondentes citaram a marca

6%
● outros

4%
● BRITVIC
ebba

5%
● Obrigado



32%
● Sococo

27%
● Pepsi-Cola
Pepsico

26%
● Ducoco Produtos
Saudáveis

1 SOCOCO

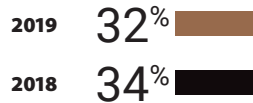
ANDRE.FILIPPI@SOCOCO.COM.BR ● (82) 2813-6130

SOCOCO S/A INDÚSTRIAS ALIMENTÍCIAS
WWW.SOCOCO.COM.BR

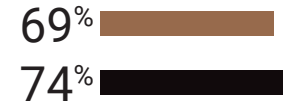
CLASSIFICAÇÃO DAS MARCAS

Sococo 3 ^a ● Mais Coco 4 ^a

PREFERÊNCIA DOS VAREJISTAS



VAREJISTAS QUE CITARAM A MARCA



2 PEPSI-COLA PEPSICO

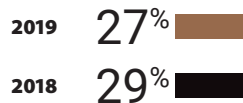
FERNANDA.SIMOES@PEPSICO.COM ● (11) 3848-5000

PEPSI-COLA INDUSTRIAL DA AMAZÔNIA LTDA
WWW.PEPSICO.COM.BR

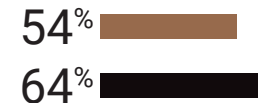
CLASSIFICAÇÃO DAS MARCAS

Kero Coco 1 ^a ● Trop coco 10 ^a

PREFERÊNCIA DOS VAREJISTAS



VAREJISTAS QUE CITARAM A MARCA



3 DUCOCO PRODUTOS SAUDÁVEIS

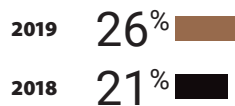
CCSANTOS@DUCOCO.COM.BR ● 0800-139933

DUCOCO ALIMENTOS S/A
WWW.DUCOCO.COM.BR

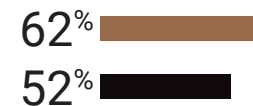
CLASSIFICAÇÃO DAS MARCAS

Ducoco 2 ^a

PREFERÊNCIA DOS VAREJISTAS



VAREJISTAS QUE CITARAM A MARCA



4 OBRIGADO

MARKETING@OBRIGADO.COM ● (75) 3429-0500

FRYSK INDUSTRIAL LTDA
WWW.OBRIGADO.COM

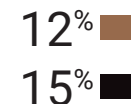
CLASSIFICAÇÃO DAS MARCAS

Obrigado 5 ^a

PREFERÊNCIA DOS VAREJISTAS



VAREJISTAS QUE CITARAM A MARCA



5 BRITVIC EBBA

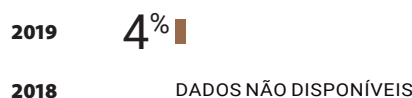
MARKETING@EBBA.COM.BR ● (11) 2838-5000

EMPRESA BRASILEIRA DE BEBIDAS E ALIMENTOS S/A
WWW.BRITVIC.COM

CLASSIFICAÇÃO DAS MARCAS

Puro Coco 6 ^a

PREFERÊNCIA DOS VAREJISTAS



VAREJISTAS QUE CITARAM A MARCA

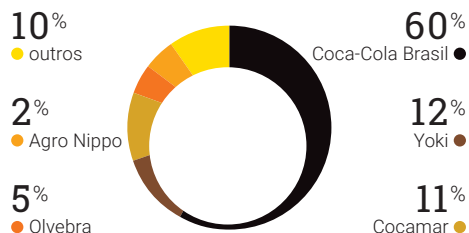


Estreia: empresas que aparecem pela primeira vez no Top Fornecedores nos últimos quatro anos. Dados percentuais arredondados. ND = não disponível

BEBIDA À BASE DE SOJA

400

respondentes citaram a marca



1 COCA-COLA BRASIL

• (11) 4673-8086

CLASSIFICAÇÃO DAS MARCAS

Ades 1ª

ANO	PREFERÊNCIA DOS VAREJISTAS
2019	60%
2018	56%

RECOFARMA IND. DO AMAZONAS LTDA
WWW.COCACOLABRASIL.COM.BR

ANO	VAREJISTAS QUE CITARAM A MARCA
2019	97%
2018	94%

2 YOKI

SAC@YOKI.COM.BR • (11) 2188-8902

CLASSIFICAÇÃO DAS MARCAS

Yoki Mais Vita 2ª

ANO	PREFERÊNCIA DOS VAREJISTAS
2019	12%
2018	17%

GENERAL MILLS BRASIL ALIMENTOS LTDA
WWW.YOKI.COM.BR

ANO	VAREJISTAS QUE CITARAM A MARCA
2019	29%
2018	42%

3 COCAMAR

COC@COCAMAR.COM.BR • (44) 3221-3007

CLASSIFICAÇÃO DAS MARCAS

Purity 3ª

ANO	PREFERÊNCIA DOS VAREJISTAS
2019	11%
2018	8%

COCAMAR COOPERATIVA AGROINDUSTRIAL
WWW.COCAMAR.COM.BR

ANO	VAREJISTAS QUE CITARAM A MARCA
2019	27%
2018	19%

4 OLVEBRA

MARKETING@OLVEBRA.COM.BR • (51) 3499-9000

CLASSIFICAÇÃO DAS MARCAS

Soy 4ª

ANO	PREFERÊNCIA DOS VAREJISTAS
2019	5%
2018	DADOS NÃO DISPONÍVEIS

OLVEBRA INDUSTRIAL S/A
WWW.OLVEBRA.COM.BR

ANO	VAREJISTAS QUE CITARAM A MARCA
2019	11%
2018	DADOS NÃO DISPONÍVEIS

5 AGRO NIPPO

SAC@AGRONIPPO.COM.BR • (11) 3614-0322

CLASSIFICAÇÃO DAS MARCAS

Mupy 5ª

ANO	PREFERÊNCIA DOS VAREJISTAS
2019	2%
2018	DADOS NÃO DISPONÍVEIS

AGRO NIPPO PRODUTOS ALIMENTÍCIOS LTDA
WWW.AGRONIPPO.COM.BR

ANO	VAREJISTAS QUE CITARAM A MARCA
2019	5%
2018	DADOS NÃO DISPONÍVEIS

ESTREIA

Estreia: empresas que aparecem pela primeira vez no Top Fornecedores nos últimos quatro anos. Dados percentuais arredondados. ND = não disponível

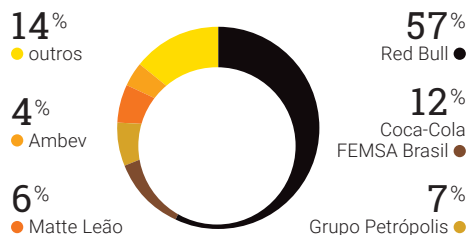
TOP FORNECEDORES 2019 GDS

BEBIDAS NÃO ALCOÓLICAS

BEBIDA ENERGÉTICA NÃO ISOTÔNICA

338

respondentes citaram a marca



1 RED BULL

INFO@BR.REDBULL.COM • (11) 3016-2855

RED BULL DO BRASIL LTDA
WWW.REDBULL.COM.BR

CLASSIFICAÇÃO DAS MARCAS

Red Bull 1ª

PREFERÊNCIA DOS VAREJISTAS

2019	57%
2018	51%

VAREJISTAS QUE CITARAM A MARCA

2019	92%
2018	89%

2 COCA-COLA FEMSA BRASIL

SUSTENTABILIDADE@KOF.COM.MX • (11) 2102-5500

SPAL IND. BRASILEIRA DE BEBIDAS S/A
WWW.COCA-COLAFEMSA.COM

CLASSIFICAÇÃO DAS MARCAS

Monster 2ª

PREFERÊNCIA DOS VAREJISTAS

2019	12%
2018	8%

VAREJISTAS QUE CITARAM A MARCA

2019	29%
2018	21%

3 GRUPO PETRÓPOLIS

COMUN.CORP@GRUOPETROPOLIS.COM.BR • (15) 3363-9000

CERVEJARIA PETRÓPOLIS SA
WWW.GRUOPETROPOLIS.COM.BR

CLASSIFICAÇÃO DAS MARCAS

TNT 3ª

PREFERÊNCIA DOS VAREJISTAS

2019	7%
2018	7%

VAREJISTAS QUE CITARAM A MARCA

2019	17%
2018	20%

4 MATTE LEÃO

COMUNICACAO@LEAOALIMENTOSEBEBIDAS.COM.BR • (11) 3809-5000

LEÃO ALIMENTOS E BEBIDAS LTDA
WWW.LEAOALIMENTOSEBEBIDAS.COM.BR

CLASSIFICAÇÃO DAS MARCAS

Burn 4ª

PREFERÊNCIA DOS VAREJISTAS

2019	6%
2018	7%

VAREJISTAS QUE CITARAM A MARCA

2019	15%
2018	19%

5 AMBEV

(11) 2122-1200

AMBEV S/A
WWW.AMBEV.COM.BR

CLASSIFICAÇÃO DAS MARCAS

Fusion 5ª

PREFERÊNCIA DOS VAREJISTAS

2019	4%
2018	5%

VAREJISTAS QUE CITARAM A MARCA

2019	11%
2018	15%

Estreia: empresas que aparecem pela primeira vez no Top Fornecedores nos últimos quatro anos. Dados percentuais arredondados. ND = não disponível

CHÁ PRONTO PARA BEBER

402

respondentes citaram a marca

10%
● outros

1%
● Piracanjuba

1%
● Zanlorenzi



71%
● Matte Leão

10%
● Ambev

7%
● Wow! Nutrition

1 MATTE LEÃO

COMUNICACAO@LEAOALIMENTOSEBEBIDAS.COM.BR ● (11) 3809-5000

LEÃO ALIMENTOS E BEBIDAS LTDA
WWW.LEAOALIMENTOSEBEBIDAS.COM.BR

CLASSIFICAÇÃO DAS MARCAS

Matte Leão 1 ^a

PREFERÊNCIA DOS VAREJISTAS

2019	71%	<div style="width: 71%;"></div>
2018	58%	<div style="width: 58%;"></div>

VAREJISTAS QUE CITARAM A MARCA

2019	97%	<div style="width: 97%;"></div>
2018	89%	<div style="width: 89%;"></div>

2 AMBEV

● (11) 2122-1200

AMBEV S/A
WWW.AMBEV.COM.BR

CLASSIFICAÇÃO DAS MARCAS

Lipton Ice Tea 2 ^a

PREFERÊNCIA DOS VAREJISTAS

2019	10%	<div style="width: 10%;"></div>
2018	11%	<div style="width: 11%;"></div>

VAREJISTAS QUE CITARAM A MARCA

2019	21%	<div style="width: 21%;"></div>
2018	25%	<div style="width: 25%;"></div>

3 WOW! NUTRITION

SAC@WOWNUTRITION.COM.BR ● (11) 3549-6500

WOW NUTRITION IND. E COM. S/A
WWW.WOWNUTRITION.COM.BR

CLASSIFICAÇÃO DAS MARCAS

Feel Good 3 ^a

PREFERÊNCIA DOS VAREJISTAS

2019	7%	<div style="width: 7%;"></div>
2018	5%	<div style="width: 5%;"></div>

VAREJISTAS QUE CITARAM A MARCA

2019	15%	<div style="width: 15%;"></div>
2018	11%	<div style="width: 11%;"></div>

4 ZANLORENZI

MARKETING@ZANLORENZI.COM.BR ● (41) 3032-2100

ZANLORENZI BEBIDAS LTDA
WWW.ZANLORENZI.COM.BR

CLASSIFICAÇÃO DAS MARCAS

Campo Largo 4 ^a

PREFERÊNCIA DOS VAREJISTAS

2019	1%	<div style="width: 1%;"></div>
2018	DADOS NÃO DISPONÍVEIS	

VAREJISTAS QUE CITARAM A MARCA

2019	1%	<div style="width: 1%;"></div>
2018	DADOS NÃO DISPONÍVEIS	

ESTREIA

5 PIRACANJUBA

MARKETING@PIRACANJUBA.COM.BR ● (62) 3946-8300

LATICÍNIOS BELA VISTA LTDA
WWW.PIRACANJUBA.COM.BR

CLASSIFICAÇÃO DAS MARCAS

Viva Bem 5 ^a

PREFERÊNCIA DOS VAREJISTAS

2019	1%	<div style="width: 1%;"></div>
2018	DADOS NÃO DISPONÍVEIS	

VAREJISTAS QUE CITARAM A MARCA

2019	1%	<div style="width: 1%;"></div>
2018	DADOS NÃO DISPONÍVEIS	

ESTREIA

Estreia: empresas que aparecem pela primeira vez no Top Fornecedores nos últimos quatro anos. Dados percentuais arredondados. ND = não disponível

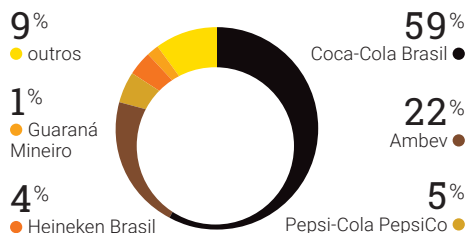
TOP FORNECEDORES 2019 GDS

BEBIDAS NÃO ALCOÓLICAS

REFRIGERANTE

426

respondentes citaram a marca



1 COCA-COLA BRASIL

• (11) 4673-8086

CLASSIFICAÇÃO DAS MARCAS

Coca-Cola 1ª • Fanta 3ª • Sprite 8ª • Kwat 9ª

2019

PREFERÊNCIA DOS VAREJISTAS

59%

2018

DADOS NÃO DISPONÍVEIS

RECOFARMA IND. DO AMAZONAS LTDA
WWW.COCACOLABRASIL.COM.BR

VAREJISTAS QUE CITARAM A MARCA

99%

DADOS NÃO DISPONÍVEIS

2 AMBEV

• (11) 2122-1200

CLASSIFICAÇÃO DAS MARCAS

Antarctica 2ª • Sukita 12ª

2019

PREFERÊNCIA DOS VAREJISTAS

22%

2018

DADOS NÃO DISPONÍVEIS

AMBEV S/A
WWW.AMBEV.COM.BR

VAREJISTAS QUE CITARAM A MARCA

72%

DADOS NÃO DISPONÍVEIS

3 PEPSI-COLA PEPSICO

FERNANDA.SIMOES@PEPSICO.COM • (11) 3848-5000

CLASSIFICAÇÃO DAS MARCAS

Pepsi 4ª

2019

PREFERÊNCIA DOS VAREJISTAS

5%

2018

DADOS NÃO DISPONÍVEIS

PEPSI-COLA INDUSTRIAL DA AMAZÔNIA LTDA
WWW.PEPSICO.COM.BR

VAREJISTAS QUE CITARAM A MARCA

19%

DADOS NÃO DISPONÍVEIS

4 HEINEKEN BRASIL

FILIPPO.DANGELO@HEINEKEN.COM.BR • (11) 2802-0000

CLASSIFICAÇÃO DAS MARCAS

Viva Schin 5ª • Itubaina 6ª

2019

PREFERÊNCIA DOS VAREJISTAS

4%

2018

DADOS NÃO DISPONÍVEIS

CERVEJARIAS KAISER BRASIL S/A
WWW.HEINEKENBRASIL.COM.BR

VAREJISTAS QUE CITARAM A MARCA

16%

DADOS NÃO DISPONÍVEIS

5 GUARANÁ MINEIRO

ADMINISTRATIVO@CARLOSMAGNOPUBLICIDADE.COM.BR • (34) 3292-4500

CLASSIFICAÇÃO DAS MARCAS

Mineiro 7ª

2019

PREFERÊNCIA DOS VAREJISTAS

1%

2018

DADOS NÃO DISPONÍVEIS

REFRIGERANTES DO TRIÂNGULO LTDA
WWW.GUARANAMINEIRO.COM.BR

VAREJISTAS QUE CITARAM A MARCA

4%

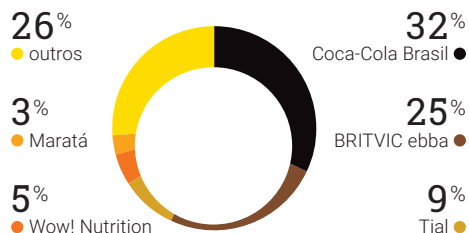
DADOS NÃO DISPONÍVEIS

Estreia: empresas que aparecem pela primeira vez no Top Fornecedores nos últimos quatro anos. Dados percentuais arredondados. ND = não disponível

SUCO DE FRUTA PRONTO

415

respondentes citaram a marca



1 COCA-COLA BRASIL

• (11) 4673-8086

RECOFARMA IND. DO AMAZONAS LTDA
WWW.COCACOLABRASIL.COM.BR

CLASSIFICAÇÃO DAS MARCAS

Del Valle 1ª • Del Valle Kapo 8ª

PREFERÊNCIA DOS VAREJISTAS

2019	32%
2018	33%

VAREJISTAS QUE CITARAM A MARCA

2019	63%
2018	66%

2 BRITVIC EBBA

MARKETING@EBBA.COM.BR • (11) 2838-5000

EMPRESA BRASILEIRA DE BEBIDAS E ALIMENTOS S/A
WWW.BRITVIC.COM

CLASSIFICAÇÃO DAS MARCAS

Maguary 2ª • Dafruta 3ª • Bela Ischia 7ª
• Fruit Shoot 23ª

PREFERÊNCIA DOS VAREJISTAS

2019	25%
2018	22%

VAREJISTAS QUE CITARAM A MARCA

2019	47%
2018	45%

3 TIAL

TIAL@TIAL.COM.BR • 0800-2851700

TROPICAL INDÚSTRIA DE ALIMENTOS S/A
WWW.TIAL.COM.BR

CLASSIFICAÇÃO DAS MARCAS

Tial 4ª

PREFERÊNCIA DOS VAREJISTAS

2019	9%
2018	3%

VAREJISTAS QUE CITARAM A MARCA

2019	17%
2018	9%

4 WOW! NUTRITION

SAC@WOWNUTRITION.COM.BR • (11) 3549-6500

WOW NUTRITION IND. E COM. S/A
WWW.WOWNUTRITION.COM.BR

CLASSIFICAÇÃO DAS MARCAS

Sufresh 5ª

PREFERÊNCIA DOS VAREJISTAS

2019	5%
2018	6%

VAREJISTAS QUE CITARAM A MARCA

2019	12%
2018	16%

5 MARATÁ

HARRY.ALLEN@MARATA.COM.BR • (79) 3264-2818

IND. ALIMENTÍCIA MARATÁ LTDA
WWW.MARATA.COM.BR

CLASSIFICAÇÃO DAS MARCAS

Maratá 6ª

PREFERÊNCIA DOS VAREJISTAS

2019	3%
2018	3%

VAREJISTAS QUE CITARAM A MARCA

2019	6%
2018	7%

Estreia: empresas que aparecem pela primeira vez no Top Fornecedores nos últimos quatro anos. Dados percentuais arredondados. ND = não disponível



AURORA
SUCCO DE UVA TINTO INTEGRAL
500 ml

Sem adição de
açúcar, água
e corantes

AURORA
SUCCO DE UVA TINTO INTEGRAL
300ml

facebook.com/SucodeUvaAurora
vinicolaaurora.com.br/sucodeuva



Cheia até a última gota.

O suco de uva integral Aurora é o mais lembrado na pesquisa Fornecedores 2019 da Revista SA Varejo. Para a gente é um orgulho ser o **número um** entre varejistas de todo o Brasil. E para você é mais um motivo para colocar Aurora nas gôndolas e ter grandes resultados.



1º lugar no ranking Brasil
da pesquisa Fornecedores 2019
da Revista SA Varejo.

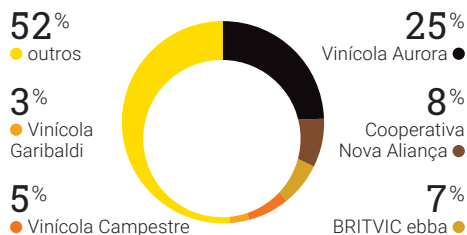
VINÍCOLA
AURORA

TOP FORNECEDORES 2019 GDS

BEBIDAS NÃO ALCOÓLICAS

SUCO INTEGRAL

352
respondentes citaram a marca



1 VINÍCOLA AURORA

AURORA@VINICOLAAURORA.COM.BR • (54) 3455-2000

COOPERATIVA VINÍCOLA AURORA LTDA
WWW.VINICOLAAURORA.COM.BR

CLASSIFICAÇÃO DAS MARCAS

Aurora 1 ^a • Casa de Bento 13 ^a

2019

PREFERÊNCIA DOS VAREJISTAS

25%

VAREJISTAS QUE CITARAM A MARCA

42%

2018

27%

49%

2 COOPERATIVA NOVA ALIANÇA

NOVAALIANCA@NOVAALIANCA.COOP.BR • (54) 3279-3400

COOPERATIVA AGROINDUSTRIAL NOVA ALIANÇA LTDA
WWW.NOVAALIANCA.COOP.BR

CLASSIFICAÇÃO DAS MARCAS

Aliança 2 ^a

2019

PREFERÊNCIA DOS VAREJISTAS

8%

VAREJISTAS QUE CITARAM A MARCA

16%

2018

6%

14%

3 BRITVIC EBBA

MARKETING@EBBA.COM.BR • (11) 2838-5000

EMPRESA BRASILEIRA DE BEBIDAS E ALIMENTOS S/A
WWW.BRITVIC.COM

CLASSIFICAÇÃO DAS MARCAS

Maquary Seleção 3 ^a • Bela Ischia Speciale 17 ^a

2019

PREFERÊNCIA DOS VAREJISTAS

7%

VAREJISTAS QUE CITARAM A MARCA

15%

2018

DADOS NÃO DISPONÍVEIS

DADOS NÃO DISPONÍVEIS

ESTREIA

4 VINÍCOLA CAMPESTRE

COMERCIAL1@PERGOLA.COM.BR • (54) 3511-6050

VINÍCOLA CAMPESTRE LTDA
WWW.PERGOLA.COM.BR

CLASSIFICAÇÃO DAS MARCAS

Pérgola 4 ^a

2019

PREFERÊNCIA DOS VAREJISTAS

5%

VAREJISTAS QUE CITARAM A MARCA

10%

2018

4%

9%

5 VINÍCOLA GARIBALDI

MARKETING@VINICOLAGARIBALDI.COOP.BR • (54) 3464-8100

COOPERATIVA VINÍCOLA GARIBALDI LTDA
WWW.VINICOLAGARIBALDI.COM.BR

CLASSIFICAÇÃO DAS MARCAS

Garibaldi 5 ^a

2019

PREFERÊNCIA DOS VAREJISTAS

3%

VAREJISTAS QUE CITARAM A MARCA

7%

2018

3%

7%

Estreia: empresas que aparecem pela primeira vez no Top Fornecedores nos últimos quatro anos. Dados percentuais arredondados. ND = não disponível

ALIANÇA

DESDE 1931

A ESSÊNCIA
DA *Serra Gaúcha*



Sustentável

Agricultura Familiar
Produto de Cooperativa

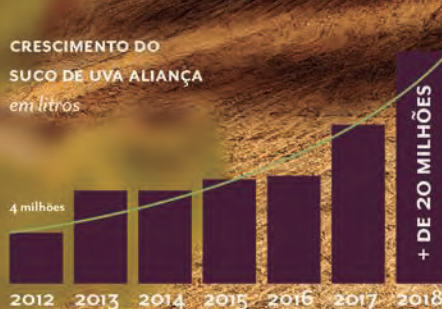
Design Exclusivo

+ Ergonômico
+ Destaque no ponto de venda

Suco de Uva Integral

Sem adição de Açúcar e Água

CRESCIMENTO DO
SUCO DE UVA ALIANÇA
em litros



NOVA ALIANÇA
Da terra com o amor da nossa gente

 /ALIANCASERRAGAUCHA
 /ALIANCASERRAGAUCHA
novaalianca.coop.br




NEWSLETTER SA VAREJO.

AS NOTÍCIAS MAIS
IMPORTANTES DO DIA.



ASSINE JÁ!

@portalSAVarejo
www.savarejo.com.br



GDS

TOP FORNECEDORES 2019

- aguardente •
- bebida ice •
- cerveja •
- cervejas especiais •
- uísqe importado •
- vinho tinto importado •
- vodca •
- vinho tinto nacional •

BEBIDAS ALCOÓLICAS

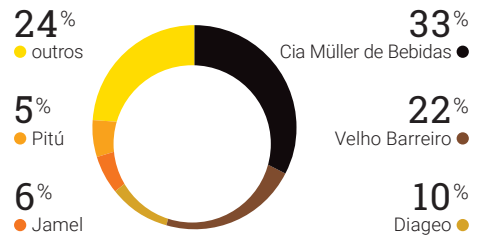
TOP FORNECEDORES 2019 GDS

BEBIDAS ALCOÓLICAS

AGUARDENTE

425

respondentes citaram a marca



1 CIA MÜLLER DE BEBIDAS

SAM@CIAMULLER.COM.BR • (19) 3565-5151

COMPANHIA MÜLLER DE BEBIDAS
WWW.CIAMULLER.COM.BR

CLASSIFICAÇÃO DAS MARCAS

Cachaça 51 1ª

	PREFERÊNCIA DOS VAREJISTAS
2019	33%
2018	39%

	VAREJISTAS QUE CITARAM A MARCA
2019	68%
2018	80%

2 VELHO BARREIRO

COMERCIAL@TATUZINHO.COM.BR • (11) 3674-1300

INDS. REUNIDAS DE BEBIDAS TATUZINHO 3 FAZENDAS LTDA
WWW.VELHOBARREIRO.COM.BR

CLASSIFICAÇÃO DAS MARCAS

Velho Barreiro 2ª • Tatuinho 19ª

	PREFERÊNCIA DOS VAREJISTAS
2019	22%
2018	22%

	VAREJISTAS QUE CITARAM A MARCA
2019	51%
2018	55%

3 DIAGEO

DIAGEO.PUB.COMUNICACAO@DIAGEO.COM • (11) 3897-2009

DIAGEO BRASIL LTDA
WWW.DIAGEO.COM

CLASSIFICAÇÃO DAS MARCAS

Ypióca 3ª • Sapupara 7ª

	PREFERÊNCIA DOS VAREJISTAS
2019	10%
2018	7%

	VAREJISTAS QUE CITARAM A MARCA
2019	18%
2018	20%

4ª
POSIÇÃO
EM 2018

4 JAMEL

JAMEL@JAMEL.COM.BR • (43) 3432-9600

INDÚSTRIA MISSIATO DE BEBIDAS LTDA
WWW.JAMEL.COM.BR

CLASSIFICAÇÃO DAS MARCAS

Jamel 4ª

	PREFERÊNCIA DOS VAREJISTAS
2019	6%
2018	DADOS NÃO DISPONÍVEIS

	VAREJISTAS QUE CITARAM A MARCA
2019	14%
2018	DADOS NÃO DISPONÍVEIS

5 PITÚ

COMERCIAL@PITU.COM.BR • (81) 3523-8000

ENGARRAFAMENTO PITÚ LTDA
WWW.PITU.COM.BR

CLASSIFICAÇÃO DAS MARCAS

Pitú 5ª

	PREFERÊNCIA DOS VAREJISTAS
2019	5%
2018	7%

	VAREJISTAS QUE CITARAM A MARCA
2019	12%
2018	20%

3ª
POSIÇÃO
EM 2018

Estreia: empresas que aparecem pela primeira vez no Top Fornecedores nos últimos quatro anos. Dados percentuais arredondados. ND = não disponível

APRECIE COM MODERAÇÃO

VENDA E CONSUMO PROIBIDOS PARA MENORES DE 18 ANOS.

MARIA SÓFIA PAULÃO



51

EM PRIMEIRO LUGAR,
QUEREMOS AGRADECER.



Companhia Müller de Bebidas

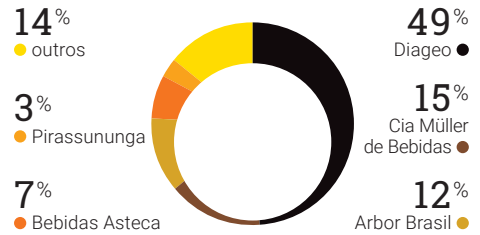
TOP FORNECEDORES 2019 GDS

BEBIDAS ALCOÓLICAS

BEBIDA ICE

364

respondentes citaram a marca



1 DIAGEO

DIAGEO.PUB.COMUNICACAO@DIAGEO.COM • (11) 3897-2009

DIAGEO BRASIL LTDA
WWW.DIAGEO.COM

CLASSIFICAÇÃO DAS MARCAS

Smirnoff Ice 1 ^a

	PREFERÊNCIA DOS VAREJISTAS
2019	49%
2018	52%

	VAREJISTAS QUE CITARAM A MARCA
2019	78%
2018	83%

2 CIA MÜLLER DE BEBIDAS

SAM@CIAMULLER.COM.BR • (19) 3565-5151

COMPANHIA MÜLLER DE BEBIDAS
WWW.CIAMULLER.COM.BR

CLASSIFICAÇÃO DAS MARCAS

51 Ice 1 ^a

	PREFERÊNCIA DOS VAREJISTAS
2019	15%
2018	16%

	VAREJISTAS QUE CITARAM A MARCA
2019	30%
2018	36%

3 ARBOR BRASIL

• (21) 2152-4000

ARBOR BRASIL INDÚSTRIA DE BEBIDAS LTDA
WWW.ARBORBRASIL.COM.BR

CLASSIFICAÇÃO DAS MARCAS

Syn 3 ^a

	PREFERÊNCIA DOS VAREJISTAS
2019	12%
2018	7%

	VAREJISTAS QUE CITARAM A MARCA
2019	20%
2018	15%

4^a
POSIÇÃO
EM 2018

4 BEBIDAS ASTECA

VENDAS@ASTECAHINOMOTO.COM.BR • (18) 2101-4000

BEBIDAS ASTECA LTDA
WWW.BEBIDASASTECA.COM.BR

CLASSIFICAÇÃO DAS MARCAS

Askov Ice 4 ^a

	PREFERÊNCIA DOS VAREJISTAS
2019	7%
2018	7%

	VAREJISTAS QUE CITARAM A MARCA
2019	15%
2018	15%

3^a
POSIÇÃO
EM 2018

5 PIRASSUNUNGA

SAC@IBPIRA.COM.BR • (19) 3561-5433

IND. DE BEBIDAS PIRASSUNUNGA LTDA
WWW.IBPIRA.COM.BR

CLASSIFICAÇÃO DAS MARCAS

Balalaika Ice 5 ^a

	PREFERÊNCIA DOS VAREJISTAS
2019	3%
2018	3%

	VAREJISTAS QUE CITARAM A MARCA
2019	6%
2018	7%

Estreia: empresas que aparecem pela primeira vez no Top Fornecedores nos últimos quatro anos. Dados percentuais arredondados. ND = não disponível

NADA COMO O SABOR DE ESTAR ENTRE AS PRIMEIRAS



APRECIAR COM MODERAÇÃO

VENDE E CONSUMO PROIBIDOS PARA MENORES DE 18 ANOS.



51 ICE

M. BRILAS AOP PATIÃO

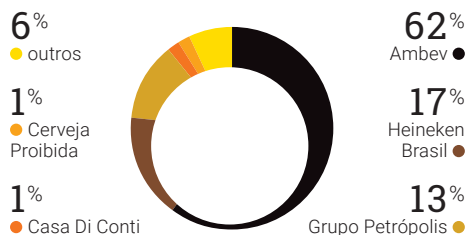
TOP FORNECEDORES 2019 GDS

BEBIDAS ALCOÓLICAS

CERVEJA

428

respondentes citaram a marca



1 AMBEV

(11) 2122-1200

AMBEV S/A
WWW.AMBEV.COM.BR

CLASSIFICAÇÃO DAS MARCAS

Skol 1 ^a • Brahma 2 ^a • Antarctica 4 ^a
• Polar 7 ^a • Bohemia 16 ^a

PREFERÊNCIA DOS VAREJISTAS

2019	62%
2018	66%

VAREJISTAS QUE CITARAM A MARCA

2019	95%
2018	98%

2 HEINEKEN BRASIL

FILIPPO.DANGELO@HEINEKEN.COM.BR • (11) 2802-0000

CERVEJARIAS KAISER BRASIL S/A
WWW.HEINEKENBRASIL.COM.BR

CLASSIFICAÇÃO DAS MARCAS

Kaiser 5 ^a • Schin 6 ^a • Bavaria 8 ^a
• Amstel 9 ^a • Devassa 10 ^a • Glacial 11 ^a
• Eisenbahn 12 ^a

PREFERÊNCIA DOS VAREJISTAS

2019	17%
2018	10%

VAREJISTAS QUE CITARAM A MARCA

2019	49%
2018	32%

3^a
POSIÇÃO
EM 2018

3 GRUPO PETRÓPOLIS

COMUN.CORP@GRUOPETROPOLIS.COM.BR • (15) 3363-9000

CERVEJARIA PETRÓPOLIS SA
WWW.GRUOPETROPOLIS.COM.BR

CLASSIFICAÇÃO DAS MARCAS

Itaipava 3 ^a • Crystal 14 ^a • Petra 18 ^a

PREFERÊNCIA DOS VAREJISTAS

2019	13%
2018	13%

VAREJISTAS QUE CITARAM A MARCA

2019	39%
2018	38%

2^a
POSIÇÃO
EM 2018

4 CASA DI CONTI

CONTINI@CONTINI.COM.BR • (18) 3341-9000

CASA DI CONTI LTDA
WWW.CONTINI.COM.BR

CLASSIFICAÇÃO DAS MARCAS

Conti Bier 13 ^a • Burguesa 19 ^a

PREFERÊNCIA DOS VAREJISTAS

2019	1%
2018	1%

VAREJISTAS QUE CITARAM A MARCA

2019	4%
2018	2%

5^a
POSIÇÃO
EM 2018

5 CERVEJA PROIBIDA

MARKETING@CERVEJAPROIBIDA.COM.BR • (11) 2222-1117

COMPANHIA BRASILEIRA DE BEBIDAS PREMIUM
WWW.CERVEJAPROIBIDA.COM.BR

CLASSIFICAÇÃO DAS MARCAS

Cerveja Proibida 15 ^a

PREFERÊNCIA DOS VAREJISTAS

2019	1%
2018	1%

VAREJISTAS QUE CITARAM A MARCA

2019	3%
2018	6%

4^a
POSIÇÃO
EM 2018

Estreia: empresas que aparecem pela primeira vez no Top Fornecedores nos últimos quatro anos. Dados percentuais arredondados. ND = não disponível

NÃO chegou

Skol Puro Malte, viu?

SKOL
PURO MALTE

Plano de mídia completo:



TV



Rádio



Mobiliário urbano



Digital



Veja como posicionar Skol Puro Malte na sua loja.

Confira nossas dicas para a sua loja faturar ainda mais neste Carnaval:



Apostar na disponibilidade e abastecer seu estoque para os dias de folia



Garantir forte presença de pontos extras na entrada da loja e em suas principais áreas



Produto gelado é fundamental em unidades e também em caixas fechadas



Categorias pedem interação: muitos consumidores que compram cerveja também compram snacks

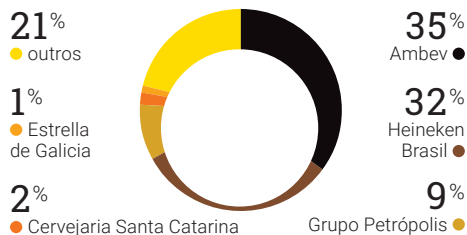


TOP FORNECEDORES 2019 GDS

BEBIDAS ALCOÓLICAS

CERVEJAS ESPECIAIS

294
respondentes citaram a marca



1 AMBEV

(11) 2122-1200

AMBEV S/A
WWW.AMBEV.COM.BR

CLASSIFICAÇÃO DAS MARCAS

Colorado 2 ^a	Budweiser 4 ^a	Stella Artois 6 ^a	Corona 7 ^a
Brahma Extra 9 ^a	Patagonia 10 ^a	Bohemia 11 ^a	
Serramalte 19 ^a	Norteña 22 ^a	Quilmes 22 ^a	

2019

PREFERÊNCIA DOS VAREJISTAS

35%

VAREJISTAS QUE CITARAM A MARCA

59%

2018

31%

57%

2 HEINEKEN BRASIL

FILIPPO.DANGELO@HEINEKEN.COM.BR • (11) 2802-0000

CERVEJARIAS KAISER BRASIL S/A
WWW.HEINEKENBRASIL.COM.BR

CLASSIFICAÇÃO DAS MARCAS

Heineken 1 ^a	Eisenbahn 3 ^a
Baden Baden 5 ^a	

2019

PREFERÊNCIA DOS VAREJISTAS

32%

VAREJISTAS QUE CITARAM A MARCA

56%

2018

30%

52%

3 GRUPO PETRÓPOLIS

COMUN.CORP@GRUOPETROPOLIS.COM.BR • (15) 3363-9000

CERVEJARIA PETRÓPOLIS SA
WWW.GRUOPETROPOLIS.COM.BR

CLASSIFICAÇÃO DAS MARCAS

Itaipava Premium 6 ^a	Petra Premium 8 ^a
Black Princess 12 ^a	

2019

PREFERÊNCIA DOS VAREJISTAS

9%

VAREJISTAS QUE CITARAM A MARCA

18%

2018

8%

18%

4 CERVEJARIA SANTA CATARINA

MARKETING@CERVEJARIASC.COM.BR • (48) 3463-3400

CERVEJARIA SANTA CATARINA LTDA
WWW.CERVEJACORUJA.COM.BR

CLASSIFICAÇÃO DAS MARCAS

Coruja 13 ^a	Saint Bier 13 ^a

2019

PREFERÊNCIA DOS VAREJISTAS

2%

VAREJISTAS QUE CITARAM A MARCA

3%

2018

DADOS NÃO DISPONÍVEIS

DADOS NÃO DISPONÍVEIS

ESTREIA

5 ESTRELLA DE GALICIA

CONTATO@ESTRELLAGALICIA.COM.BR • (11) 2368-5876

ESTRELLA DE GALICIA IMPORTAÇÃO E COMERCIALIZAÇÃO DE BEBIDAS E ALIMENTOS LTDA
WWW.ESTRELLAGALICIA.COM.BR

CLASSIFICAÇÃO DAS MARCAS

Estrella Galicia 13 ^a

2019

PREFERÊNCIA DOS VAREJISTAS

1%

VAREJISTAS QUE CITARAM A MARCA

2%

2018

DADOS NÃO DISPONÍVEIS

DADOS NÃO DISPONÍVEIS

ESTREIA

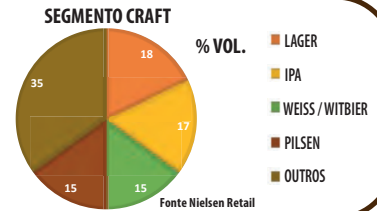
Estreia: empresas que aparecem pela primeira vez no Top Fornecedores nos últimos quatro anos. Dados percentuais arredondados. ND = não disponível

QUAL O SORTIMENTO IDEAL DE CERVEJAS ESPECIAIS PARA A SUA LOJA?

QUEM SÃO OS SUPER HERÓIS?



6 estilos são fundamentais para sua loja. Lager, IPA, Weiss, Witbier e Pilsen representam 65% do mercado de Cervejas Especiais e são constantemente buscados pelo Shopper. Além disso, Pale Ale é um dos estilos utilizados como porta de entrada para esse segmento, em função de sua leveza e tonalidade clara.



MINI



Nesse formato de loja, a compra de cervejas especiais acontece por **conveniência** e as gôndolas são muito limitadas, portanto, é fundamental ter em loja apenas os Super Heróis de vendas.



SUPER



Nessas lojas, a categoria de cervejas é considerada destino, ou seja, **o Shopper planeja comprar cervejas nelas** e espera encontrar um amplo sortimento (idealmente, a loja deve oferecer os estilos que representam 90% do mercado). Dessa forma, além dos Super Heróis, devem estar presentes os estilos procurados por curiosos e entusiastas da categoria:

HIPER



C&C



No Atacado/Atacarejo, a busca por cervejas acontece apenas como rotina, fazendo parte do carrinho de compras mas com pouca frequência. Dessa forma, **o sortimento** precisa ser **equilibrado** para oferecer segurança e variedade:



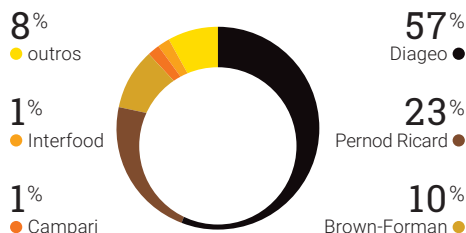
TOP FORNECEDORES 2019 GDS

BEBIDAS ALCOÓLICAS

UÍSQUE IMPORTADO

371

respondentes citaram a marca



1 DIAGEO

DIAGEO.PUB.COMUNICACAO@DIAGEO.COM • (11) 3897-2009

DIAGEO BRASIL LTDA
WWW.DIAGEO.COM

CLASSIFICAÇÃO DAS MARCAS

Johnnie Walker 1ª • White Horse 5ª
• Grand Old Parr 7ª • Black White 8ª
• Buchanan's 13ª • J&B 14 • Logan 15ª

2019

PREFERÊNCIA DOS VAREJISTAS

57%

VAREJISTAS QUE CITARAM A MARCA

88%

2018

62%

88%

2 PERNOD RICARD

MARCIA.NUNES@PERNOD-RICARD.COM • (11) 3026-3550

PERNOD RICARD BRASIL IND. E COM. LTDA
WWW.PERNOD-RICARD.COM

CLASSIFICAÇÃO DAS MARCAS

Ballantine's 3ª • Passport 4ª • Chivas 6ª
• Royal Salute 11ª

2019

PREFERÊNCIA DOS VAREJISTAS

23%

VAREJISTAS QUE CITARAM A MARCA

59%

2018

23%

50%

3 BROWN-FORMAN

ADRIANO_SOUZA@B-F.COM • (11) 3704-7790

BROWN-FORMAN BEVERAGES WORLDWIDE COM. DE BEBIDAS LTDA
WWW.BROWN-FORMAN.COM

CLASSIFICAÇÃO DAS MARCAS

Jack Daniel's 2ª

2019

PREFERÊNCIA DOS VAREJISTAS

10%

VAREJISTAS QUE CITARAM A MARCA

27%

2018

10%

23%

4 CAMPARI

CAMPARIBRASIL@CAMPARI.COM • (11) 4133-5000

CAMPARI DO BRASIL LTDA
WWW.CAMPARI.COM

CLASSIFICAÇÃO DAS MARCAS

Drury's 9ª

2019

PREFERÊNCIA DOS VAREJISTAS

1%

VAREJISTAS QUE CITARAM A MARCA

6%

2018

DADOS NÃO DISPONÍVEIS

DADOS NÃO DISPONÍVEIS

5 INTERFOOD

VENDAS@INTERFOOD.COM.BR • (11) 2602-7255

INTERFOOD IMPORTAÇÃO LTDA
WWW.INTERFOOD.COM.BR

CLASSIFICAÇÃO DAS MARCAS

Grant's 10ª

2019

PREFERÊNCIA DOS VAREJISTAS

1%

VAREJISTAS QUE CITARAM A MARCA

2%

2018

1%

1%

Estreia: empresas que aparecem pela primeira vez no Top Fornecedores nos últimos quatro anos. Dados percentuais arredondados. ND = não disponível



MAIORES VAREJISTAS


TOME DECISÕES MAIS
ASSERTIVAS CONSULTANDO
AS MAIORES EMPRESAS
DO VAREJO ALIMENTAR.



ACESSE NOSSO PORTAL E CONFIRA:

Faturamento das empresas, variação nas vendas, produtividade, etc.

@portalSAVarejo
www.savarejo.com.br



TOP FORNECEDORES 2019 GDS

BEBIDAS ALCOÓLICAS

VINHO TINTO IMPORTADO

318

respondentes citaram a marca

30%
● outros

2%
● Zanlorenzi

3%
● Wine



38%
● VCT Brasil

18%
● Interfood

9%
● Porto a Porto

1 VCT BRASIL

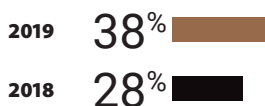
SAC@VCTBRASIL.COM ● (11) 3132-9180

VCT BRASIL IMP. E EXP. LTDA
WWW.CONCHAYTORO.COM

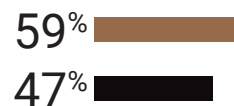
CLASSIFICAÇÃO DAS MARCAS

Reservado Concha Y Toro 1ª
● Casillero Del Diablo 2ª ● Travessia 12ª

PREFERÊNCIA DOS VAREJISTAS



VAREJISTAS QUE CITARAM A MARCA



2 INTERFOOD

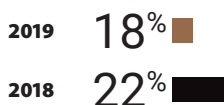
VENDAS@INTERFOOD.COM.BR ● (11) 2602-7255

INTERFOOD IMPORTAÇÃO LTDA
WWW.INTERFOOD.COM.BR

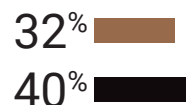
CLASSIFICAÇÃO DAS MARCAS

Santa Helena 3ª ● Casal Garcia 5ª
● Gato Negro 7ª ● Periquita 8ª ● Trapiche 17ª

PREFERÊNCIA DOS VAREJISTAS



VAREJISTAS QUE CITARAM A MARCA



3 PORTO A PORTO

INFO@PORTOAPORTO.COM.BR ● (41) 3018-7393

PORTO A PORTO COMÉRCIO IMPORTAÇÃO E EXPORTAÇÃO LTDA
WWW.PORTOAPORTO.COM.BR

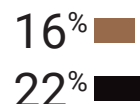
CLASSIFICAÇÃO DAS MARCAS

Santa Carolina 4ª ● Messias 9ª
● Benjamim Nieto 12ª ● Bodega Vieja 15ª
● Alfredo Roca 16ª ● Pata Negra 16ª

PREFERÊNCIA DOS VAREJISTAS



VAREJISTAS QUE CITARAM A MARCA



4 WINE

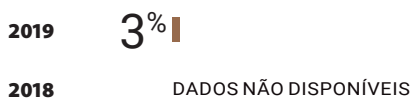
MARKETING@WINE.COM.BR ● (27) 3061-9463

W2W E-COMERCE DE VINHOS S.A
WWW.WINE.COM.BR

CLASSIFICAÇÃO DAS MARCAS

Toro Loco 6ª

PREFERÊNCIA DOS VAREJISTAS



VAREJISTAS QUE CITARAM A MARCA



ESTREIA

5 ZANLORENZI

MARKETING@ZANLORENZI.COM.BR ● (41) 3032-2100

ZANLORENZI BEBIDAS LTDA
WWW.ZANLORENZI.COM.BR

CLASSIFICAÇÃO DAS MARCAS

Toro Centenário 10ª

PREFERÊNCIA DOS VAREJISTAS



VAREJISTAS QUE CITARAM A MARCA



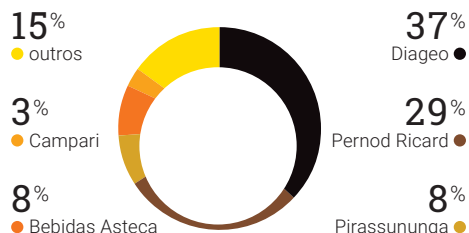
ESTREIA

Estreia: empresas que aparecem pela primeira vez no Top Fornecedores nos últimos quatro anos. Dados percentuais arredondados. ND = não disponível

VODCA

414

respondentes citaram a marca



1 DIAGEO

DIAGEO.PUB.COMUNICACAO@DIAGEO.COM • (11) 3897-2009

DIAGEO BRASIL LTDA
WWW.DIAGEO.COM

CLASSIFICAÇÃO DAS MARCAS

Smirnoff 1 ^a • Ciroc 10 ^a

PREFERÊNCIA DOS VAREJISTAS

2019	37%
2018	35%

VAREJISTAS QUE CITARAM A MARCA

2019	74%
2018	72%

2 PERNOD RICARD

MARCIA.NUNES@PERNOD-RICARD.COM • (11) 3026-3550

PERNOD RICARD BRASIL IND. E COM. LTDA
WWW.PERNOD-RICARD.COM

CLASSIFICAÇÃO DAS MARCAS

Orloff 2 ^a • Absolut 3 ^a • Stolichnaya 19 ^a
Wyborowa 19 ^a

PREFERÊNCIA DOS VAREJISTAS

2019	29%
2018	27%

VAREJISTAS QUE CITARAM A MARCA

2019	61%
2018	58%

3 PIRASSUNUNGA

SAC@IBPIRA.COM.BR • (19) 3561-5433

IND. DE BEBIDAS PIRASSUNUNGA LTDA
WWW.IBPIRA.COM.BR

CLASSIFICAÇÃO DAS MARCAS

Balalaika 4 ^a • Moscovita 14 ^a

PREFERÊNCIA DOS VAREJISTAS

2019	8%
2018	8%

VAREJISTAS QUE CITARAM A MARCA

2019	22%
2018	21%

4 BEBIDAS ASTECA

VENDAS@ASTECAHINOMOTO.COM.BR • (18) 2101-4000

BEBIDAS ASTECA LTDA
WWW.BEBIDASASTECA.COM.BR

CLASSIFICAÇÃO DAS MARCAS

Askov 5 ^a

PREFERÊNCIA DOS VAREJISTAS

2019	8%
2018	5%

VAREJISTAS QUE CITARAM A MARCA

2019	18%
2018	14%

5^a
POSIÇÃO
EM 2018

5 CAMPARI

CAMPARIBRASIL@CAMPARI.COM • (11) 4133-5000

CAMPARI DO BRASIL LTDA
WWW.CAMPARI.COM

CLASSIFICAÇÃO DAS MARCAS

Sky 6 ^a

PREFERÊNCIA DOS VAREJISTAS

2019	3%
2018	DADOS NÃO DISPONÍVEIS

VAREJISTAS QUE CITARAM A MARCA

2019	9%
2018	DADOS NÃO DISPONÍVEIS

Estreia: empresas que aparecem pela primeira vez no Top Fornecedores nos últimos quatro anos. Dados percentuais arredondados. ND = não disponível

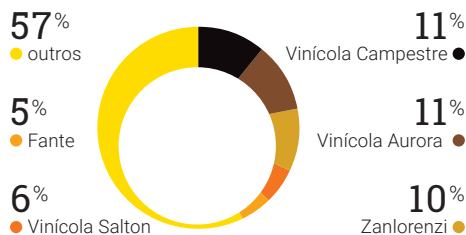
TOP FORNECEDORES 2019 GDS

BEBIDAS ALCOÓLICAS

VINHO TINTO NACIONAL

397

respondentes citaram a marca



1 VINÍCOLA CAMPESTRE

COMERCIAL1@PERGOLA.COM.BR • (54) 3511-6050

VINÍCOLA CAMPESTRE LTDA
WWW.PERGOLA.COM.BR

CLASSIFICAÇÃO DAS MARCAS

Pérgola 1 ^a

2019

PREFERÊNCIA DOS VAREJISTAS

11% ■

VAREJISTAS QUE CITARAM A MARCA

27% ■

2018

15% ■

30% ■

2 VINÍCOLA AURORA

AURORA@VINICOLAAURORA.COM.BR • (54) 3455-2000

COOPERATIVA VINÍCOLA AURORA LTDA
WWW.VINICOLAAURORA.COM.BR

CLASSIFICAÇÃO DAS MARCAS

Sangue de Boi 4 ^a • Saint Germain 12 ^a
Marcus James 13 ^a • Country Wine 15 ^a
Conde de Foucauld 36 ^a • Mosteiro 36 ^a

2019

PREFERÊNCIA DOS VAREJISTAS

11% ■

VAREJISTAS QUE CITARAM A MARCA

26% ■

2018

14% ■

30% ■

3 ZANLORENZI

MARKETING@ZANLORENZI.COM.BR • (41) 3032-2100

ZANLORENZI BEBIDAS LTDA
WWW.ZANLORENZI.COM.BR

CLASSIFICAÇÃO DAS MARCAS

Campo Largo 2 ^a • Do Avô 24 ^a • Miracolo 30 ^a

2019

PREFERÊNCIA DOS VAREJISTAS

10% ■

VAREJISTAS QUE CITARAM A MARCA

21% ■

2018

7% ■

14% ■

4^a
POSIÇÃO
EM 2018

4 VINÍCOLA SALTON

PRISCILLA@SALTON.COM.BR • (11) 2281-3300

VINÍCOLA SALTON S/A
WWW.SALTON.COM.BR

CLASSIFICAÇÃO DAS MARCAS

Salton 7 ^a • Chalise 14 ^a

2019

PREFERÊNCIA DOS VAREJISTAS

6% ■

VAREJISTAS QUE CITARAM A MARCA

15% ■

2018

7% ■

16% ■

3^a
POSIÇÃO
EM 2018

5 FANTE

FANTE@FANTE.COM.BR • (54) 3297-6500

FANTE INDÚSTRIA DE BEBIDAS LTDA
WWW.FANTE.COM.BR

CLASSIFICAÇÃO DAS MARCAS

Quinta do Morgado 3 ^a • Faroni Lopez 34 ^a

2019

PREFERÊNCIA DOS VAREJISTAS

5% ■

VAREJISTAS QUE CITARAM A MARCA

12% ■

2018

6% ■

12% ■

Estreia: empresas que aparecem pela primeira vez no Top Fornecedores nos últimos quatro anos. Dados percentuais arredondados. ND = não disponível



VINÍCOLA
CAMPESTRE

O vinho mais vendido do Brasil

Em todas as pesquisas de varejo pelo quinto ano consecutivo!

dharma.comunicacao.com.br



APRECIAR COM MODERAÇÃO

(54) 3511.6050 | @vinicolacampestre
vinicolacampestre.com.br | visite nossa loja virtual



TENHA OS PRODUTOS
QUE SÃO SUCESSO
DE VENDAS NA
SUA LOJA

ENTRE EM CONTATO CONOSCO E CONHEÇA AS NOSSAS MARCAS PARA O
CANAL ALIMENTAR. FALE CONOSCO GENOMMAVENDAS@GENOMMALAB.COM

Cicatricure®

ESPECIALISTA NAS MARCAS DA VIDA

ÁGUA MICELAR

LIMPA
PROFUNDAMENTE
DEMAQUILA
DESOBSTRUI
OS POROS
TONIFICA
REFRESCA



CREME CORPORAL ANTIESTRIAS

AJUDA A PREVENIR
E DIMINUI VISIVELMENTE
AS ESTRIAS

MELHORA A APARENCIA
DA PELE

AUMENTA A ELASTICIDADE

Asepxia

UMA VERSÃO PARA CADA
TIPO DE PELE



COM
CARVÃO
ATIVADO

DETOX

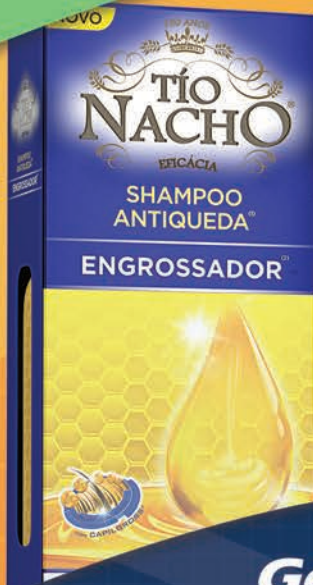


FORTE

ESFOLIANTE

150 ANOS
TIO NACHO
EFICÁCIA

O PODER DA GELEIA REAL
PARA CUIDAR DOS SEUS CABELOS



Genomma Lab.®
Brasil

GDS

TOP FORNECEDORES 2019

- absorvente higiênico feminino •
- aparelho de barbear não descartável •
 - com carga
 - antisséptico bucal •
- aparelho de barbear descartável •
- coloração feminina para cabelo •
- condicionador de cabelo •
- creme para tratamento de cabelo •
- creme dental •
- creme dental infantil •
- desodorante •
- escova dental •
- escova para cabelo •
- lenço umedecido •
- protetor solar •
- shampoo •

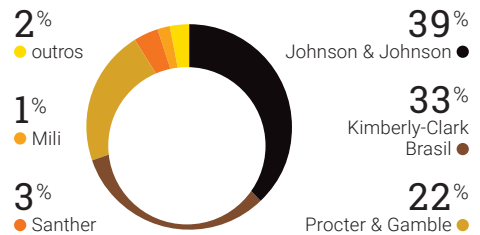
HIGIENE E BELEZA

TOP FORNECEDORES 2019 GDS HIGIENE E BELEZA

ABSORVENTE HIGIÊNICO FEMININO

359

respondentes citaram a marca



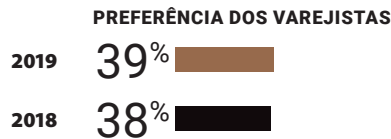
1 JOHNSON & JOHNSON

COMUNICACAOJOHNSON@ITS.JNJ.COM • (11) 2788-8122

JOHNSON & JOHNSON DO BRASIL IND. E COM. DE PRODUTOS PARA SAÚDE LTDA
WWW.JNJBRASIL.COM.BR

CLASSIFICAÇÃO DAS MARCAS

Sempre Livre 1ª • Carefree 5ª • O.B 6ª



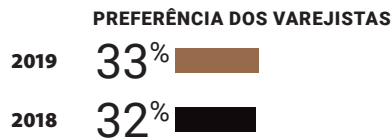
2 KIMBERLY-CLARK BRASIL

PATRICIA.SCHORNO@KCC.COM • (11) 4503-4500

KIMBERLY-CLARK BRASIL IND. E COM. DE PRODS. DE HIGIENE LTDA
WWW.KIMBERLY-CLARK.COM.BR

CLASSIFICAÇÃO DAS MARCAS

Intimus 2ª



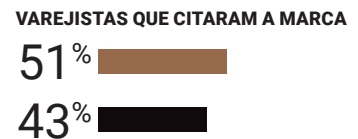
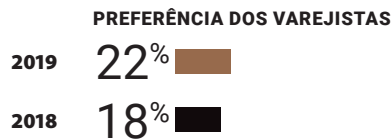
3 PROCTER & GAMBLE

ASMAR.M@PG.COM • (11) 4572-2727

PROCTER & GAMBLE INDL. E COML. LTDA
WWW.PG.COM

CLASSIFICAÇÃO DAS MARCAS

Always 3ª • Tampax 9ª



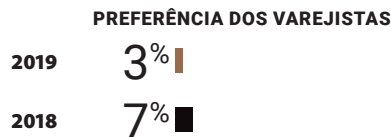
4 SANTHER

FALE.CONOSCO@SANTHER.COM.BR • (11) 3038-4438

SANTHER - FÁBRICA DE PAPEL SANTA TEREZINHA S/A
WWW.SANTHER.COM.BR

CLASSIFICAÇÃO DAS MARCAS

Sym 4ª



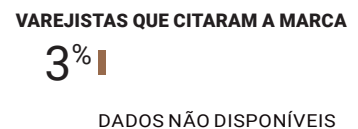
5 MILI

FALECOM@MILI.COM.BR • (41) 3227-8000

MILI S/A
WWW.MILI.COM.BR

CLASSIFICAÇÃO DAS MARCAS

Mili 7ª



Estreia: empresas que aparecem pela primeira vez no Top Fornecedores nos últimos quatro anos. Dados percentuais arredondados. ND = não disponível

APARELHO DE BARBEAR NÃO DESCARTÁVEL COM CARGA

388

respondentes citaram a marca

13%
● outros

1%
● Swedish Match



85%
● Procter & Gamble

1%
● Arcom

1 PROCTER & GAMBLE

ASMAR.M@PG.COM ● (11) 4572-2727

PROCTER & GAMBLE INDL. E COML. LTDA
WWW.PG.COM

CLASSIFICAÇÃO DAS MARCAS

Gillette Mach 3	1 ^a	Sensor Excel	2 ^a
Venus	3 ^a	Fusion	4 ^a

PREFERÊNCIA DOS VAREJISTAS

2019	85%	<div style="width: 85%;"></div>
2018	75%	<div style="width: 75%;"></div>

VAREJISTAS QUE CITARAM A MARCA

2019	98%	<div style="width: 98%;"></div>
2018	93%	<div style="width: 93%;"></div>

2 ARCOM

GUSTAVORODRIGUES@ARCOM.COM.BR ● (34) 3218-4071

ARCOM S/A
WWW.ARCOM.COM.BR

CLASSIFICAÇÃO DAS MARCAS

Schick	5 ^a		

PREFERÊNCIA DOS VAREJISTAS

2019	1%	<div style="width: 1%;"></div>
2018	DADOS NÃO DISPONÍVEIS	

VAREJISTAS QUE CITARAM A MARCA

2019	1%	<div style="width: 1%;"></div>
2018	DADOS NÃO DISPONÍVEIS	

3 SWEDISH MATCH

CONTATO@SWEDISHMATCH.COM.BR ● (21) 2227-9600

SWEDISH MATCH DO BRASIL S/A
WWW.SWEDISHMATCH.COM.BR

CLASSIFICAÇÃO DAS MARCAS

Fiat Lux	6 ^a		

PREFERÊNCIA DOS VAREJISTAS

2019	1%	<div style="width: 1%;"></div>
2018	1%	<div style="width: 1%;"></div>

VAREJISTAS QUE CITARAM A MARCA

2019	1%	<div style="width: 1%;"></div>
2018	1%	<div style="width: 1%;"></div>

Estreia: empresas que aparecem pela primeira vez no Top Fornecedores nos últimos quatro anos. Dados percentuais arredondados. ND = não disponível

SA .EVENTOS

EVENTOS SA VAREJO

SUA OPORTUNIDADE DE
AMPLIAR O RELACIONAMENTO
COM SEUS PARCEIROS.

SA Varejo realiza periodicamente eventos que
aproximam fornecedor e varejo.

É uma ótima chance para se atualizar e, claro, fazer bons negócios.

@portalSAVarejo
www.savarejo.com.br



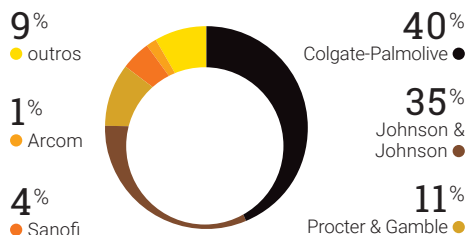
TOP FORNECEDORES 2019 GDS

HIGIENE E BELEZA

ANTISSÉPTICO BUCAL

415

respondentes citaram a marca



1 COLGATE-PALMOLIVE

FERNANDA_CINTRA@COLPAL.COM • (11) 5088-5000

COLGATE-PALMOLIVE COMERCIAL LTDA
WWW.COLGATE.COM.BR/CONTATO

CLASSIFICAÇÃO DAS MARCAS

Colgate Plax 1ª

PREFERÊNCIA DOS VAREJISTAS

2019	40%
2018	36%

VAREJISTAS QUE CITARAM A MARCA

2019	80%
2018	81%

2ª
POSIÇÃO
EM 2018

2 JOHNSON & JOHNSON

COMUNICACAOJOHNSON@ITS.JNJ.COM • (11) 2788-8122

JOHNSON & JOHNSON DO BRASIL IND. E COM. DE PRODUTOS PARA SAÚDE LTDA
WWW.JNJBRASIL.COM.BR

CLASSIFICAÇÃO DAS MARCAS

Listerine 2ª

PREFERÊNCIA DOS VAREJISTAS

2019	35%
2018	39%

VAREJISTAS QUE CITARAM A MARCA

2019	66%
2018	80%

1ª
POSIÇÃO
EM 2018

3 PROCTER & GAMBLE

ASMAR.M@PG.COM • (11) 4572-2727

PROCTER & GAMBLE INDL. E COM. LTDA
WWW.PG.COM

CLASSIFICAÇÃO DAS MARCAS

Oral B 3ª

PREFERÊNCIA DOS VAREJISTAS

2019	11%
2018	13%

VAREJISTAS QUE CITARAM A MARCA

2019	25%
2018	38%

4 SANOFI

(11) 2889-2000

SANOFI MEDLEY FARMACÊUTICA LTDA
WWW.SANOFI.COM.BR

CLASSIFICAÇÃO DAS MARCAS

Cepacol 4ª

PREFERÊNCIA DOS VAREJISTAS

2019	4%
2018	5%

VAREJISTAS QUE CITARAM A MARCA

2019	11%
2018	16%

5 ARCOM

GUSTAVORDRIGUES@ARCOM.COM.BR • (34) 3218-4071

ARCOM S/A
WWW.ARCOM.COM.BR

CLASSIFICAÇÃO DAS MARCAS

Dentil 5ª

PREFERÊNCIA DOS VAREJISTAS

2019	1%
2018	DADOS NÃO DISPONÍVEIS

VAREJISTAS QUE CITARAM A MARCA

2019	3%
2018	DADOS NÃO DISPONÍVEIS

Estreia: empresas que aparecem pela primeira vez no Top Fornecedores nos últimos quatro anos. Dados percentuais arredondados. ND = não disponível

Já pensou em um creme dental de uso diário, que repara e protege o esmalte do seus dentes contra desgastes?

Nós pensamos.



COM NANOPARTÍCULAS DE TRICÁLCIO FOSFATO (TCP)



Bianco foi desenvolvido para promover a reparação do esmalte dos dentes e proteger contra a erosão ácida, que é causada principalmente por bebidas ácidas, como suco de laranja, vinhos, refrigerantes, energéticos e isotônicos.

Bianco é mais que novidade, é inovação que faz dentes fortes e saudáveis de verdade.

DESCUBRA BIANCO:



Acesso nosso canal Profissional ODONTOTRENDS

www.biancooralcare.com.br

Compre nas melhores farmácias e supermercados ou no site: www.dentalgutierre.com.br

BIANCO 

ESPECIALISTA EM REPARAÇÃO DO ESMALTE

TOP FORNECEDORES 2019 GDS HIGIENE E BELEZA

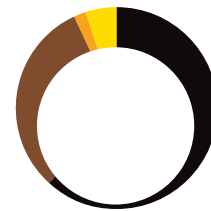
APARELHO DE BARBEAR DESCARTÁVEL

418

respondentes citaram a marca

4%
outros

1%
Swedish
Match



63%
Procter
& Gamble

32%
BIC

1 PROCTER & GAMBLE

ASMAR.M@PG.COM • (11) 4572-2727

PROCTER & GAMBLE INDL. E COML. LTDA
WWW.PG.COM

CLASSIFICAÇÃO DAS MARCAS

Prestobarba 1ª • Probak 3ª

PREFERÊNCIA DOS VAREJISTAS

2019	63%
2018	65%

VAREJISTAS QUE CITARAM A MARCA

2019	99%
2018	99%

2 BIC

FELIPE.VITOR@BICWORLD.COM • (11) 2158-8000

BIC AMAZÔNIA S/A
WWW.BICWORLD.COM

CLASSIFICAÇÃO DAS MARCAS

Bic 2ª

PREFERÊNCIA DOS VAREJISTAS

2019	32%
2018	29%

VAREJISTAS QUE CITARAM A MARCA

2019	79%
2018	72%

3 SWEDISH MATCH

CONTATO@SWEDISHMATCH.COM.BR • (21) 2227-9600

SWEDISH MATCH DO BRASIL S/A
WWW.SWEDISHMATCH.COM.BR

CLASSIFICAÇÃO DAS MARCAS

Fiat Lux 4ª

PREFERÊNCIA DOS VAREJISTAS

2019	1%
2018	1%

VAREJISTAS QUE CITARAM A MARCA

2019	3%
2018	1%

4ª
POSIÇÃO
EM 2018

Estreia: empresas que aparecem pela primeira vez no Top Fornecedores nos últimos quatro anos. Dados percentuais arredondados. ND = não disponível

SA.VAREJO

BRINDE A INAUGURAÇÃO DE
NOVAS LOJAS.



Comunique a SA Varejo a inauguração de novas lojas ou mudanças de endereço e profissionais.

@portalSAVarejo
www.savarejo.com.br



FIAT LUX FLEXOR

NOVO DESIGN E MAIOR QUALIDADE

2 LÂMINAS

3 LÂMINAS

FLEXOR 2 LÂMINAS



FLEXOR CABO LONGO




FLEXOR CABO EMBORRACHADO



FLEXOR 3 LÂMINAS | 1 unidade



FLEXOR 2 LÂMINAS
COM FITA LUBRIFICANTE



FLEXOR CABO LONGO



FLEXOR CABO EMBORRACHADO



FLEXOR 3 LÂMINAS | 2 unidades



MODERNIDADE
E PERSONALIDADE

BARBEAR MAIS
SUAVE E SEGURO

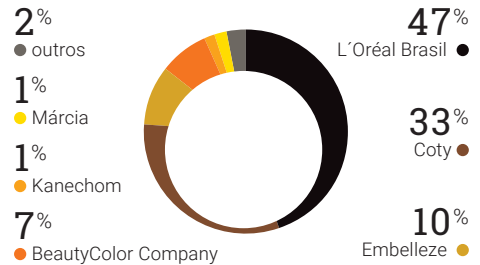
TECNOLOGIA
E QUALIDADE

TOP FORNECEDORES 2019 GDS HIGIENE E BELEZA

COLORAÇÃO FEMININA PARA CABELO

400

respondentes citaram a marca



1 L'ORÉAL BRASIL

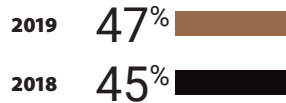
FALECONOSCO@LOREAL.COM • (21) 4505-6200

L'ORÉAL BRASIL COML. DE COSMÉTICOS LTDA
WWW.LOREAL.COM.BR

CLASSIFICAÇÃO DAS MARCAS

Cor&Ton 2ª	Imédia Excellence 3ª
Garnier Nutrisse 4ª	Casting Creme Gloss 8ª
Brilho&Ton 11ª	

PREFERÊNCIA DOS VAREJISTAS



VAREJISTAS QUE CITARAM A MARCA



2 COTY

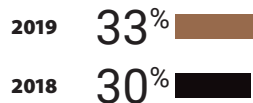
JOAO_TREVISAN@COTYINC.COM • (11) 2394-1556

COTY BRASIL COMÉRCIO LTDA
WWW.COTY.COM

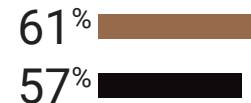
CLASSIFICAÇÃO DAS MARCAS

Koleston 1ª	Biocolor 7ª	Soft Color 10ª

PREFERÊNCIA DOS VAREJISTAS



VAREJISTAS QUE CITARAM A MARCA



3 EMBELLEZE

CDANTAS@EMBELLEZE.COM • (21) 3139-1300

DOARBELLEZA PRODS. DE BELEZA LTDA
WWW.EMBELLEZE.COM

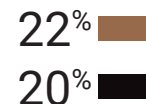
CLASSIFICAÇÃO DAS MARCAS

Maxton 5ª	Naturcor 9ª	Fleury 13ª

PREFERÊNCIA DOS VAREJISTAS



VAREJISTAS QUE CITARAM A MARCA



4ª
POSIÇÃO
EM 2018

4 BEAUTYCOLOR COMPANY

(41) 2103-9000

BONYPLUS IND. COM. IMP. E EXP. DE COSMÉTICOS LTDA
WWW.BEAUTYCOLOR.COM.BR

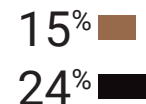
CLASSIFICAÇÃO DAS MARCAS

Beauty Color 6ª		

PREFERÊNCIA DOS VAREJISTAS



VAREJISTAS QUE CITARAM A MARCA



3ª
POSIÇÃO
EM 2018

5 KANECHOM

SAC@SNC.COM.BR • (31) 2103-3900

SNC IND. DE COSMÉTICOS LTDA
WWW.KANECHOM.COM

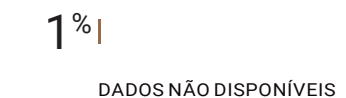
CLASSIFICAÇÃO DAS MARCAS

Realce Tom 12ª		

PREFERÊNCIA DOS VAREJISTAS



VAREJISTAS QUE CITARAM A MARCA



ESTREIA

Estreia: empresas que aparecem pela primeira vez no Top Fornecedores nos últimos quatro anos. Dados percentuais arredondados. ND = não disponível

SA.VAREJO



SUPLEMENTOS REGIONAIS

Conteúdos
que ajudam
a desenvolver
o varejo das
diferentes
regiões
do País

SUL
ES/MG/RJ
NORDESTE
INTERIOR DE SP

ENTRE EM CONTATO E CONFIRA
AS DATAS DE CIRCULAÇÃO

carla.morais@savarejo.com.br

cristina.santos@savarejo.com.br



[@portalsAVarejo](https://www.instagram.com/portalsAVarejo)

www.savarejo.com.br



TOP FORNECEDORES 2019 GDS HIGIENE E BELEZA

COLORAÇÃO FEMININA PARA CABELO CONTINUAÇÃO

5 MÁRCIA COSMÉTICOS

CARMEM@MARCIACOSMETICOS.COM.BR • (21) 2157-5500

PERFUMARIA MÁRCIA LTDA
WWW.MARCIACOSMETICOS.COM.BR

CLASSIFICAÇÃO DAS MARCAS

Márcia 12^a

2019

PREFERÊNCIA DOS VAREJISTAS

1% |

2018

1% |

VAREJISTAS QUE CITARAM A MARCA

1% |

4% |

Estreia: empresas que aparecem pela primeira vez no Top Fornecedores nos últimos quatro anos. Dados percentuais arredondados. **ND** = não disponível

Segundo informação da edição de Categorias, publicada em março deste ano, 80% das shoppers de coloração deixam de comprar se não encontram o produto. É importante, portanto, trabalhar com o sortimento correto, alinhado ao público de cada loja (dado fornecido pela L'Oréal)




COLEÇÃO GDS GUIA DE SORTIMENTO

TUDO PARA O SUCESSO DO SEU
SORTIMENTO ESTÁ AQUI.



A Coleção GDS SA Varejo é o guia mais completo para planejamento e definição de sortimento de lojas do setor. Disponível em três volumes e também na versão online, a coleção traz árvore de decisão das principais categorias do mercado, as marcas líderes e os principais fornecedores de cada categoria.



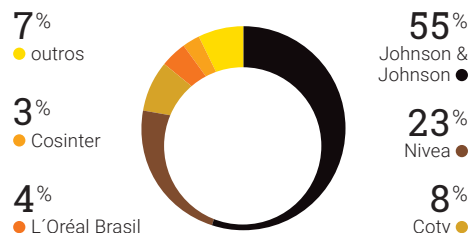
@portalSAVarejo
www.savarejo.com.br



PROTETOR SOLAR

384

respondentes citaram a marca



1 JOHNSON & JOHNSON

COMUNICACAOJOHNSON@ITS.JNJ.COM • (11) 2788-8122

JOHNSON & JOHNSON DO BRASIL IND. E COM. DE PRODUTOS PARA SAÚDE LTDA
WWW.JNJBASIL.COM.BR

CLASSIFICAÇÃO DAS MARCAS

Sundown 1 ^a • Neutrogena 5 ^a

PREFERÊNCIA DOS VAREJISTAS

Ano	Preferência
2019	55%
2018	56%

VAREJISTAS QUE CITARAM A MARCA

Ano	Porcentagem
2019	89%
2018	86%

2 NIVEA

NIVEA.ASSESSORIADEIMPRESA@BEIERSDORF.COM • (11) 5097-3800

BDF NIVEA LTDA
WWW.NIVEA.COM.BR

CLASSIFICAÇÃO DAS MARCAS

Nivea 2 ^a

PREFERÊNCIA DOS VAREJISTAS

Ano	Preferência
2019	23%
2018	22%

VAREJISTAS QUE CITARAM A MARCA

Ano	Porcentagem
2019	51%
2018	45%

3 COTY

JOAO_TREVISAN@COTYINC.COM • (11) 2394-1556

COTY BRASIL COMÉRCIO LTDA
WWW.COTY.COM

CLASSIFICAÇÃO DAS MARCAS

Cenoura & Bronze 3 ^a

PREFERÊNCIA DOS VAREJISTAS

Ano	Preferência
2019	8%
2018	8%

VAREJISTAS QUE CITARAM A MARCA

Ano	Porcentagem
2019	20%
2018	17%

4 L'ORÉAL BRASIL

FALECONOSCO@LOREAL.COM • (21) 4505-6200

L'ORÉAL BRASIL COM. DE COSMÉTICOS LTDA
WWW.LOREAL.COM.BR

CLASSIFICAÇÃO DAS MARCAS

Solar Expertise 4 ^a

PREFERÊNCIA DOS VAREJISTAS

Ano	Preferência
2019	4%
2018	6%

VAREJISTAS QUE CITARAM A MARCA

Ano	Porcentagem
2019	11%
2018	17%

5 COSINTER

COSINTERINTERNACIONAL@UOL.COM.BR • (41) 3286-3262

COSINTER INTERNACIONAL IND. E COM. DE COSMÉTICOS LTDA
WWW.REDAPPLECOSMETICOS.COM.BR

CLASSIFICAÇÃO DAS MARCAS

Red Apple 6 ^a

PREFERÊNCIA DOS VAREJISTAS

Ano	Preferência
2019	3%
2018	1%

VAREJISTAS QUE CITARAM A MARCA

Ano	Porcentagem
2019	7%
2018	3%

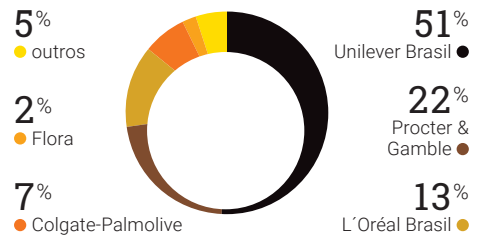
Estreia: empresas que aparecem pela primeira vez no Top Fornecedores nos últimos quatro anos. Dados percentuais arredondados. ND = não disponível

TOP FORNECEDORES 2019 GDS HIGIENE E BELEZA

CONDICIONADOR DE CABELO

358

respondentes citaram a marca



1 UNILEVER BRASIL

UNILEVER BRASIL LTDA
WWW.UNILEVER.COM.BR

CLASSIFICAÇÃO DAS MARCAS

Seda 1ª • Dove 3ª • Tresemmé 4ª • Clear 7ª

	PREFERÊNCIA DOS VAREJISTAS
2019	51%
2018	57%

	VAREJISTAS QUE CITARAM A MARCA
2019	83%
2018	90%

2 PROCTER & GAMBLE

ASMAR.M@PG.COM • (11) 4572-2727

PROCTER & GAMBLE INDL. E COML. LTDA
WWW.PG.COM

CLASSIFICAÇÃO DAS MARCAS

Pantene 2ª • Head & Shoulders 10ª
• Aussie 15ª

	PREFERÊNCIA DOS VAREJISTAS
2019	22%
2018	15%

	VAREJISTAS QUE CITARAM A MARCA
2019	48%
2018	33%

3 L'ORÉAL BRASIL

FALECONOSCO@LOREAL.COM • (21) 4505-6200

L'ORÉAL BRASIL COML. DE COSMÉTICOS LTDA
WWW.LOREAL.COM.BR

CLASSIFICAÇÃO DAS MARCAS

Elseve 5ª • Garnier Fructis 11ª • L'Oréal 12ª
• Niely Gold 14ª • Colorama 17ª

	PREFERÊNCIA DOS VAREJISTAS
2019	13%
2018	12%

	VAREJISTAS QUE CITARAM A MARCA
2019	32%
2018	32%

4 COLGATE-PALMOLIVE

FERNANDA_CINTRA@COLPAL.COM • (11) 5088-5000

COLGATE-PALMOLIVE COMERCIAL LTDA
WWW.COLGATE.COM.BR/CONTATO

CLASSIFICAÇÃO DAS MARCAS

Palmolive 6ª • Darling 17ª

	PREFERÊNCIA DOS VAREJISTAS
2019	7%
2018	10%

	VAREJISTAS QUE CITARAM A MARCA
2019	19%
2018	26%

5 FLORA

WALLACE.SANTOS@FLORA.COM.BR • (11) 99579-6281

FLORA DISTRIBUIDORA PRODUTOS DE HIGIENE E LIMPEZA LTDA
WWW.FLORA.COM.BR

CLASSIFICAÇÃO DAS MARCAS

Neutrox 9ª • Ox 11ª

	PREFERÊNCIA DOS VAREJISTAS
2019	2%
2018	DADOS NÃO DISPONÍVEIS

	VAREJISTAS QUE CITARAM A MARCA
2019	6%
2018	DADOS NÃO DISPONÍVEIS

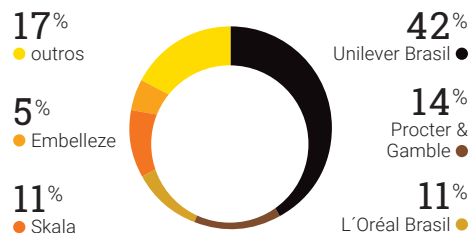
ESTREIA

Estreia: empresas que aparecem pela primeira vez no Top Fornecedores nos últimos quatro anos. Dados percentuais arredondados. ND = não disponível

CREME PARA TRATAMENTO DE CABELO

430

respondentes citaram a marca



1 UNILEVER BRASIL

UNILEVER BRASIL LTDA
WWW.UNILEVER.COM.BR

CLASSIFICAÇÃO DAS MARCAS

Seda 1 ^a • Tresemmé 4 ^a • Dove 6 ^a

PREFERÊNCIA DOS VAREJISTAS

2019	42%
2018	48%

VAREJISTAS QUE CITARAM A MARCA

2019	73%
2018	79%

2 PROCTER & GAMBLE

ASMAR.M@PG.COM • (11) 4572-2727

PROCTER & GAMBLE INDL. E COML. LTDA
WWW.PG.COM

CLASSIFICAÇÃO DAS MARCAS

Pantene 2 ^a • Aussie 19 ^a

PREFERÊNCIA DOS VAREJISTAS

2019	14%
2018	14%

VAREJISTAS QUE CITARAM A MARCA

2019	33%
2018	31%

3 L'ORÉAL BRASIL

FALECONOSCO@LOREAL.COM • (21) 4505-6200

L'ORÉAL BRASIL COML. DE COSMÉTICOS LTDA
WWW.LOREAL.COM.BR

CLASSIFICAÇÃO DAS MARCAS

Eiseve 5 ^a • Niely Gold 9 ^a
• Garnier Fructis 17 ^a • Colorama 19 ^a

PREFERÊNCIA DOS VAREJISTAS

2019	11%
2018	12%

VAREJISTAS QUE CITARAM A MARCA

2019	29%
2018	30%

4 SKALA

SAC@SKALA.COM.BR • (34) 3334-8500

PLATINA COSMÉTICOS LTDA - EPP
WWW.SKALA.COM.BR

CLASSIFICAÇÃO DAS MARCAS

Skala 3 ^a

PREFERÊNCIA DOS VAREJISTAS

2019	11%
2018	8%

VAREJISTAS QUE CITARAM A MARCA

2019	25%
2018	20%

5 EMBELLEZE

CDANTAS@EMBELLEZE.COM • (21) 3139-1300

DOARBELLEZA PRODS. DE BELEZA LTDA
WWW.EMBELLEZE.COM

CLASSIFICAÇÃO DAS MARCAS

Novex 7 ^a

PREFERÊNCIA DOS VAREJISTAS

2019	5%
2018	5%

VAREJISTAS QUE CITARAM A MARCA

2019	13%
2018	12%

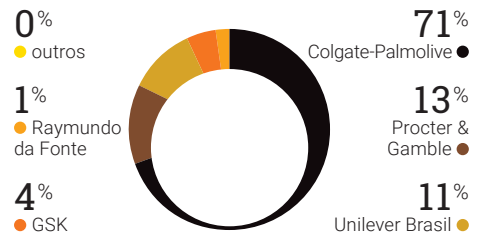
Estreia: empresas que aparecem pela primeira vez no Top Fornecedores nos últimos quatro anos. Dados percentuais arredondados. ND = não disponível

TOP FORNECEDORES 2019 GDS HIGIENE E BELEZA

CREME DENTAL

446

respondentes citaram a marca



1 COLGATE-PALMOLIVE

FERNANDA_CINTRA@COLPAL.COM • (11) 5088-5000

COLGATE-PALMOLIVE COMERCIAL LTDA
WWW.COLGATE.COM.BR/CONTATO

CLASSIFICAÇÃO DAS MARCAS

Colgate 1ª • Sorriso 2ª

	PREFERÊNCIA DOS VAREJISTAS
2019	71%
2018	74%

	VAREJISTAS QUE CITARAM A MARCA
2019	99%
2018	99%

2 PROCTER & GAMBLE

ASMAR.M@PG.COM • (11) 4572-2727

PROCTER & GAMBLE INDL. E COML. LTDA
WWW.PG.COM

CLASSIFICAÇÃO DAS MARCAS

Oral B 3ª

	PREFERÊNCIA DOS VAREJISTAS
2019	13%
2018	12%

	VAREJISTAS QUE CITARAM A MARCA
2019	40%
2018	39%

3 UNILEVER BRASIL

CLASSIFICAÇÃO DAS MARCAS

Close-Up 4ª

	PREFERÊNCIA DOS VAREJISTAS
2019	11%
2018	11%

	VAREJISTAS QUE CITARAM A MARCA
2019	39%
2018	37%

4 GSK

CLASSIFICAÇÃO DAS MARCAS

Sensodyne 5ª

	PREFERÊNCIA DOS VAREJISTAS
2019	4%
2018	2%

	VAREJISTAS QUE CITARAM A MARCA
2019	14%
2018	8%

5 RAYMUNDO DA FONTE

GERVENDAS@RFONTE.COM.BR • (81) 3437-8200

INDS. REUNIDAS RAYMUNDO DA FONTE S/A
WWW.RAYMUNDODAFONTE.COM.BR

CLASSIFICAÇÃO DAS MARCAS

Even 6ª

	PREFERÊNCIA DOS VAREJISTAS
2019	1%
2018	1%

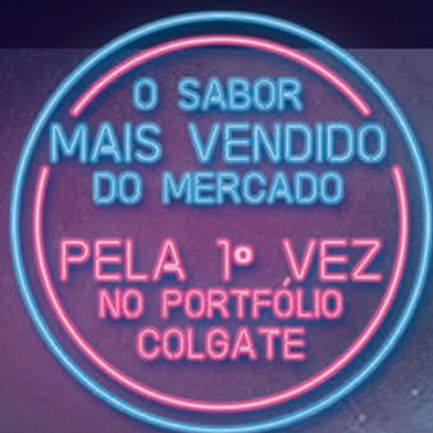
	VAREJISTAS QUE CITARAM A MARCA
2019	1%
2018	1%

Estreia: empresas que aparecem pela primeira vez no Top Fornecedores nos últimos quatro anos. Dados percentuais arredondados. ND = não disponível

Colgate®

Plax®
ICEFUSION

DÊ UM NOVO SABOR
PARA SUAS VENDAS!



REFRESCÂNCIA
INTENSA
SEM QUEIMAR

ZERO
ÁLCOOL



NOVA
EMBALAGEM



DESTAQUE
NO PONTO
DE VENDA



COCRIADA
POR JOVENS
USUÁRIOS

CADASTRE JÁ O NOVO COLGATE PLAX ICE FUSION NA SUA LOJA E BOAS VENDAS!

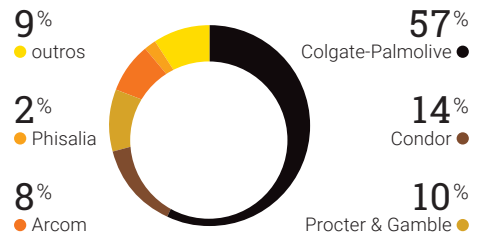
Colgate®

TOP FORNECEDORES 2019 GDS HIGIENE E BELEZA

CREME DENTAL INFANTIL

417

respondentes citaram a marca



1 COLGATE-PALMOLIVE

FERNANDA_CINTRA@COLPAL.COM • (11) 5088-5000

COLGATE-PALMOLIVE COMERCIAL LTDA
WWW.COLGATE.COM.BR/CONTATO

CLASSIFICAÇÃO DAS MARCAS

Tandy 1ª • Colgate Smiles 4ª

2019

PREFERÊNCIA DOS VAREJISTAS

57%

2018

DADOS NÃO DISPONÍVEIS

VAREJISTAS QUE CITARAM A MARCA

93%

DADOS NÃO DISPONÍVEIS

2 CONDOR

CONDOR@CONDOR.IND.BR • (47) 3631-2000

CONDOR S/A
WWW.CONDOR.IND.BR

CLASSIFICAÇÃO DAS MARCAS

Condor 2ª

2019

PREFERÊNCIA DOS VAREJISTAS

14%

2018

DADOS NÃO DISPONÍVEIS

VAREJISTAS QUE CITARAM A MARCA

36%

DADOS NÃO DISPONÍVEIS

3 PROCTER & GAMBLE

ASMAR.M@PG.COM • (11) 4572-2727

PROCTER & GAMBLE INDL. E COML. LTDA
WWW.PG.COM

CLASSIFICAÇÃO DAS MARCAS

Oral-B 3ª • Oral-B Kids 9ª

2019

PREFERÊNCIA DOS VAREJISTAS

10%

2018

DADOS NÃO DISPONÍVEIS

VAREJISTAS QUE CITARAM A MARCA

27%

DADOS NÃO DISPONÍVEIS

4 ARCOM

GUSTAVORODRIGUES@ARCOM.COM.BR • (34) 3218-4071

ARCOM S/A
WWW.ARCOM.COM.BR

CLASSIFICAÇÃO DAS MARCAS

Dentil 5ª

2019

PREFERÊNCIA DOS VAREJISTAS

8%

2018

DADOS NÃO DISPONÍVEIS

VAREJISTAS QUE CITARAM A MARCA

21%

DADOS NÃO DISPONÍVEIS

5 PHISALIA

CONTATO@PHISALIA.COM.BR • (11) 3658-1010

PHISALIA PRODUTOS DE BELEZA LTDA
WWW.PHISALIA.COM.BR

CLASSIFICAÇÃO DAS MARCAS

Trá Lá Lá 6ª

2019

PREFERÊNCIA DOS VAREJISTAS

2%

2018

DADOS NÃO DISPONÍVEIS

VAREJISTAS QUE CITARAM A MARCA

6%

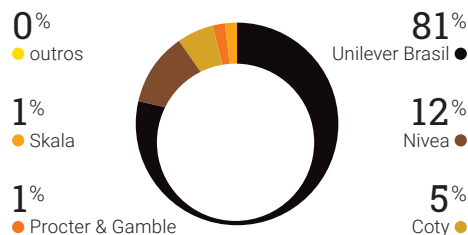
DADOS NÃO DISPONÍVEIS

Estreia: empresas que aparecem pela primeira vez no Top Fornecedores nos últimos quatro anos. Dados percentuais arredondados. ND = não disponível

DESODORANTE

410

respondentes citaram a marca



1 UNILEVER BRASIL

UNILEVER BRASIL LTDA
WWW.UNILEVER.COM.BR

CLASSIFICAÇÃO DAS MARCAS

Rexona 1ª • Dove 2ª • Axe 4ª • Suave 6ª

ANO	PREFERÊNCIA DOS VAREJISTAS
2019	81%
2018	75%

ANO	VAREJISTAS QUE CITARAM A MARCA
2019	99%
2018	99%

2 NIVEA

NIVEA.ASSESSORIADEIMPRESA@BEIERSDORF.COM • (11) 5097-3800

BDF NIVEA LTDA
WWW.NIVEA.COM.BR

CLASSIFICAÇÃO DAS MARCAS

Nivea 3ª

ANO	PREFERÊNCIA DOS VAREJISTAS
2019	12%
2018	17%

ANO	VAREJISTAS QUE CITARAM A MARCA
2019	34%
2018	56%

3 COTY

JOAO_TREVISAN@COTYINC.COM • (11) 2394-1556

COTY BRASIL COMÉRCIO LTDA
WWW.COTY.COM

CLASSIFICAÇÃO DAS MARCAS

Monange 5ª • Bozzano 7ª • Adidas 9ª
• Três Marchand 11ª • Avanço 12ª
• Playboy 13ª

ANO	PREFERÊNCIA DOS VAREJISTAS
2019	5%
2018	5%

ANO	VAREJISTAS QUE CITARAM A MARCA
2019	14%
2018	17%

4 PROCTER & GAMBLE

ASMAR.M@PG.COM • (11) 4572-2727

PROCTER & GAMBLE INDL. E COML. LTDA
WWW.PG.COM

CLASSIFICAÇÃO DAS MARCAS

Old Spice 8ª • Gillette 10ª

ANO	PREFERÊNCIA DOS VAREJISTAS
2019	1%
2018	1%

ANO	VAREJISTAS QUE CITARAM A MARCA
2019	3%
2018	4%

5 SKALA

SAC@SKALA.COM.BR • (34) 3334-8500

PLATINA COSMÉTICOS LTDA - EPP
WWW.SKALA.COM.BR

CLASSIFICAÇÃO DAS MARCAS

Skala 11ª

ANO	PREFERÊNCIA DOS VAREJISTAS
2019	1%
2018	DADOS NÃO DISPONÍVEIS

ANO	VAREJISTAS QUE CITARAM A MARCA
2019	1%
2018	DADOS NÃO DISPONÍVEIS

Estreia: empresas que aparecem pela primeira vez no Top Fornecedores nos últimos quatro anos. Dados percentuais arredondados. ND = não disponível

TOP FORNECEDORES 2019 GDS HIGIENE E BELEZA

ESCOVA DENTAL

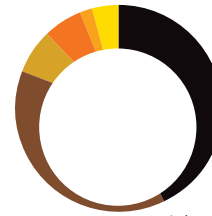
353

respondentes citaram a marca

4%
outros

2%
Jadefrog

6%
Condor



43%
Colgate-
Palmolive

38%
Procter &
Gamble

7%
Johnson & Johnson

1 COLGATE-PALMOLIVE

FERNANDA_CINTRA@COLPAL.COM • (11) 5088-5000

COLGATE-PALMOLIVE COMERCIAL LTDA
WWW.COLGATE.COM.BR/CONTATO

CLASSIFICAÇÃO DAS MARCAS

Colgate 1ª • Sorriso 5ª

PREFERÊNCIA DOS VAREJISTAS

2019	43%
2018	42%

VAREJISTAS QUE CITARAM A MARCA

2019	76%
2018	79%

2 PROCTER & GAMBLE

ASMAR.M@PG.COM • (11) 4572-2727

PROCTER & GAMBLE INDL. E COM. LTDA
WWW.PG.COM

CLASSIFICAÇÃO DAS MARCAS

Oral B 2ª

PREFERÊNCIA DOS VAREJISTAS

2019	38%
2018	28%

VAREJISTAS QUE CITARAM A MARCA

2019	69%
2018	57%

3 JOHNSON & JOHNSON

COMUNICACAOJOHNSON@ITS.JNJ.COM • (11) 2788-8122

JOHNSON & JOHNSON DO BRASIL IND. E COM. DE PRODUTOS PARA SAÚDE LTDA
WWW.JNJBRASIL.COM.BR

CLASSIFICAÇÃO DAS MARCAS

Johnson & Johnson Reach 3ª • Tek 10ª

PREFERÊNCIA DOS VAREJISTAS

2019	7%
2018	11%

VAREJISTAS QUE CITARAM A MARCA

2019	15%
2018	19%

4 CONDOR

CONDOR@CONDOR.IND.BR • (47) 3631-2000

CONDOR S/A
WWW.CONDOR.IND.BR

CLASSIFICAÇÃO DAS MARCAS

Condor 4ª

PREFERÊNCIA DOS VAREJISTAS

2019	6%
2018	6%

VAREJISTAS QUE CITARAM A MARCA

2019	13%
2018	16%

5 JADEFROG

CONTATO@JADE.COM.BR • (43) 3028-6864

JADE IMP. E EXP. DE MANUFATURADOS LTDA
WWW.JADEFROG.COM.BR

CLASSIFICAÇÃO DAS MARCAS

Jadefrog 6ª

PREFERÊNCIA DOS VAREJISTAS

2019	2%
2018	3%

VAREJISTAS QUE CITARAM A MARCA

2019	5%
2018	7%

Estreia: empresas que aparecem pela primeira vez no Top Fornecedores nos últimos quatro anos. Dados percentuais arredondados. ND = não disponível



Accesse o QR Code e assista ao nosso vídeo institucional.



dim

Aumentar suas vendas todo dia é a nossa tradição há 90 anos.



Parceria é criar os **melhores produtos** para cuidar do consumidor e fazer você **vender mais.**

Expositores

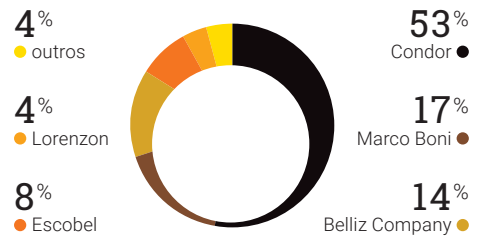


TOP FORNECEDORES 2019 GDS HIGIENE E BELEZA

ESCOVA PARA CABELO

317

respondentes citaram a marca



1 CONDOR

CONDOR@CONDOR.IND.BR • (47) 3631-2000

CONDOR S/A
WWW.CONDOR.IND.BR

CLASSIFICAÇÃO DAS MARCAS

Condor 1 ^a

	PREFERÊNCIA DOS VAREJISTAS
2019	53%
2018	56%

	VAREJISTAS QUE CITARAM A MARCA
2019	73%
2018	81%

2 MARCO BONI

MARKETING@MARCOBONI.COM.BR • (11) 4615-6500

FLORENCE INDL. E COM. LTDA
WWW.MARCOBONI.COM.BR

CLASSIFICAÇÃO DAS MARCAS

Marco Boni 2 ^a • Bonitta 7 ^a

	PREFERÊNCIA DOS VAREJISTAS
2019	17%
2018	11%

	VAREJISTAS QUE CITARAM A MARCA
2019	26%
2018	17%

3 BELLIZ COMPANY

ISIS.SILVA@BELLIZCOMPANY.COM.BR • (11) 3371-9599

BELLIZ IND. E COM. DE IMP. E EXP. EIRELI
WWW.BELLIZCOMPANY.COM.BR

CLASSIFICAÇÃO DAS MARCAS

Ricca 3 ^a • Belliz 6 ^a

	PREFERÊNCIA DOS VAREJISTAS
2019	14%
2018	10%

	VAREJISTAS QUE CITARAM A MARCA
2019	21%
2018	15%

4 ESCOBEL

ESCOBEL@ESCOBEL.COM.BR • (51) 3534-7770

ESCOBEL INDÚSTRIA E COMÉRCIO DE PRODUTOS DE HIGIENE E BELEZA LTDA
WWW.ESCOBEL.COM.BR

CLASSIFICAÇÃO DAS MARCAS

Escobel 4 ^a

	PREFERÊNCIA DOS VAREJISTAS
2019	8%
2018	5%

	VAREJISTAS QUE CITARAM A MARCA
2019	12%
2018	8%

5 LORENZON

LORENZON@LORENZON.COM.BR • (41) 3366-3437

LORENZON & CIA LTDA
WWW.LORENZON.COM.BR

CLASSIFICAÇÃO DAS MARCAS

Lizon 5 ^a

	PREFERÊNCIA DOS VAREJISTAS
2019	4%
2018	DADOS NÃO DISPONÍVEIS

	VAREJISTAS QUE CITARAM A MARCA
2019	7%
2018	DADOS NÃO DISPONÍVEIS

Estreia: empresas que aparecem pela primeira vez no Top Fornecedores nos últimos quatro anos. Dados percentuais arredondados. ND = não disponível



**Aumentar suas vendas todo dia
é a nossa tradição há 90 anos.**



Parceria é criar
os **melhores produtos**
para cuidar do consumidor
e fazer você **vender mais.**

Expositores



TOP FORNECEDORES 2019 GDS HIGIENE E BELEZA

LENÇO UMEDECIDO

366

respondentes citaram a marca

31%
● outros

4%
● Cottonbaby

8%
● Mili



26%
Kimberly-Clark
Brasil ●

17%
Johnson &
Johnson ●

14%
Procter & Gamble ●

1 KIMBERLY-CLARK BRASIL

PATRICIA.SCHORNO@KCC.COM ● (11) 4503-4500

KIMBERLY-CLARK BRASIL IND. E COM. DE PRODS. DE HIGIENE LTDA
WWW.KIMBERLY-CLARK.COM.BR

CLASSIFICAÇÃO DAS MARCAS

Huggies 1ª ● Baby Wipes 7ª ● Neve 16ª

2019

PREFERÊNCIA DOS VAREJISTAS

26%

VAREJISTAS QUE CITARAM A MARCA

48%

2018

DADOS NÃO DISPONÍVEIS

DADOS NÃO DISPONÍVEIS

2 JOHNSON & JOHNSON

COMUNICACAOJOHNSON@ITS.JNJ.COM ● (11) 2788-8122

JOHNSON & JOHNSON DO BRASIL IND. E COM. DE PRODUTOS PARA SAÚDE LTDA
WWW.JNJBRASIL.COM.BR

CLASSIFICAÇÃO DAS MARCAS

Johnson's 2ª

2019

PREFERÊNCIA DOS VAREJISTAS

17%

VAREJISTAS QUE CITARAM A MARCA

35%

2018

DADOS NÃO DISPONÍVEIS

DADOS NÃO DISPONÍVEIS

3 PROCTER & GAMBLE

ASMAR.M@PG.COM ● (11) 4572-2727

PROCTER & GAMBLE INDL. E COML. LTDA
WWW.PG.COM

CLASSIFICAÇÃO DAS MARCAS

Pampers 3ª

2019

PREFERÊNCIA DOS VAREJISTAS

14%

VAREJISTAS QUE CITARAM A MARCA

28%

2018

DADOS NÃO DISPONÍVEIS

DADOS NÃO DISPONÍVEIS

4 MILI

FALECOM@MILI.COM.BR ● (41) 3227-8000

MILI S/A
WWW.MILI.COM.BR

CLASSIFICAÇÃO DAS MARCAS

Mili 4ª

2019

PREFERÊNCIA DOS VAREJISTAS

8%

VAREJISTAS QUE CITARAM A MARCA

16%

2018

DADOS NÃO DISPONÍVEIS

DADOS NÃO DISPONÍVEIS

5 COTTONBABY

ALEX.REBELO@COTTONBABY.COM.BR ● (48) 3205-7000

HIGIE-PLUS COTTONBABY INDÚSTRIA E COMÉRCIO LTDA
WWW.COTTONBABY.COM.BR

CLASSIFICAÇÃO DAS MARCAS

Cottonbaby 5ª

2019

PREFERÊNCIA DOS VAREJISTAS

4%

VAREJISTAS QUE CITARAM A MARCA

9%

2018

DADOS NÃO DISPONÍVEIS

DADOS NÃO DISPONÍVEIS

Estreia: empresas que aparecem pela primeira vez no Top Fornecedores nos últimos quatro anos. Dados percentuais arredondados. ND = não disponível

SÓ QUEM CUIDA COM CARINHO SABE O VALOR DA QUALIDADE



SA
VAREJO

TopFornecedores

2019



CONHEÇA A COTTONBABY E AUMENTE SUAS VENDAS

O mix de produtos Cottonbaby vem conquistando cada vez mais espaço nas gôndolas. No primeiro trimestre de 2019 o crescimento em vendas foi de 54%*. Se sua empresa busca produtos de excelente qualidade para alavancar suas vendas na categoria de cuidados pessoais, deixe a Cottonbaby fazer parte da sua família.

*No canal varejo e cash & carry

cottonbaby.com.br

   [curtacottonbaby](https://www.instagram.com/curtacottonbaby)

Cottonbaby

Carinho para vida toda

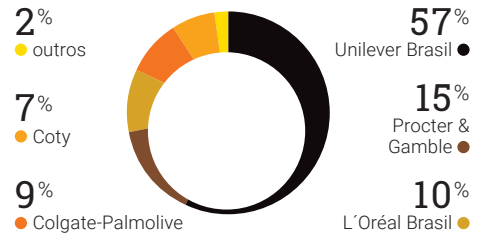
TOP FORNECEDORES 2019 GDS

HIGIENE E BELEZA

SHAMPOO

411

respondentes citaram a marca



1 UNILEVER BRASIL

UNILEVER BRASIL LTDA
WWW.UNILEVER.COM.BR

CLASSIFICAÇÃO DAS MARCAS

Seda 1 ^a • Dove 6 ^a • Tresemmé 7 ^a
Clear 8 ^a • Suave 10 ^a

	PREFERÊNCIA DOS VAREJISTAS
2019	57%
2018	58%

	VAREJISTAS QUE CITARAM A MARCA
2019	95%
2018	96%

2 PROCTER & GAMBLE

ASMAR.M@PG.COM • (11) 4572-2727

PROCTER & GAMBLE INDL. E COML. LTDA
WWW.PG.COM

CLASSIFICAÇÃO DAS MARCAS

Pantene 2 ^a • Head & Shoulders 11 ^a

	PREFERÊNCIA DOS VAREJISTAS
2019	15%
2018	12%

	VAREJISTAS QUE CITARAM A MARCA
2019	39%
2018	32%

3^a
POSIÇÃO
EM 2018

3 L'ORÉAL BRASIL

FALECONOSCO@LOREAL.COM • (21) 4505-6200

L'ORÉAL BRASIL COML. DE COSMÉTICOS LTDA
WWW.LOREAL.COM.BR

CLASSIFICAÇÃO DAS MARCAS

Elseve 4 ^a • Garnier Fructis 9 ^a • Niely Gold
12 ^a • Colorama 14 ^a

	PREFERÊNCIA DOS VAREJISTAS
2019	10%
2018	11%

	VAREJISTAS QUE CITARAM A MARCA
2019	26%
2018	33%

4^a
POSIÇÃO
EM 2018

4 COLGATE-PALMOLIVE

FERNANDA_CINTRA@COLPAL.COM • (11) 5088-5000

COLGATE-PALMOLIVE COMERCIAL LTDA
WWW.COLGATE.COM.BR/CONTATO

CLASSIFICAÇÃO DAS MARCAS

Palmolive 3 ^a • Darling 13 ^a

	PREFERÊNCIA DOS VAREJISTAS
2019	9%
2018	13%

	VAREJISTAS QUE CITARAM A MARCA
2019	26%
2018	40%

2^a
POSIÇÃO
EM 2018

5 COTY

JOAO_TREVISAN@COTYINC.COM • (11) 2394-1556

COTY BRASIL COMÉRCIO LTDA
WWW.COTY.COM

CLASSIFICAÇÃO DAS MARCAS

Monange 5 ^a

	PREFERÊNCIA DOS VAREJISTAS
2019	7%
2018	3%

	VAREJISTAS QUE CITARAM A MARCA
2019	21%
2018	12%

Estreia: empresas que aparecem pela primeira vez no Top Fornecedores nos últimos quatro anos. Dados percentuais arredondados. ND = não disponível

ELSEVE
L'ORÉAL
PARIS

**SONHA EM
TER CABELOS
LONGOS?
SALVE SEUS
ÚLTIMOS
3CM.**



CHEGOU
Longo dos Sonhos

CONDICIONADOR
DESATADOR DE NÓS

SHAMPOO
SALVADOR



CREME
ANTI-CORTE



CREME
MILAGROSO



FRANQUIA
+JOVEM

Expansão do **TARGET DE**
CONSUMIDORAS da marca

OPORTUNIDADE DE MERCADO

**FORÇA &
CRESCIMENTO**

23%*

A preocupação com o CRESCIMENTO do cabelo é uma tendência.

*Fonte: U&A2018

EXECUÇÃO PLANOGRAMA



scJohnson

Uma empresa de família,
trabalhando por um mundo melhor

EMPRESA REFERÊNCIA NOS SEGMENTOS:

Concentrado Líquido para Limpeza

Desodorizador para Vaso Sanitário

Purificadores de Ar

Inseticidas

Desinfetantes



GDS

TOP FORNECEDORES 2019

- água sanitária
- alvejante com cloro
- alvejante sem cloro
- inseticida
- amaciante de roupa
- concentrado líquido para limpeza
- desinfetante
- desodorizador para vaso sanitário
- detergente em pó
- detergente líquido
- esponja sintética para limpeza
- lava-roupas líquido
- lã de aço
- pano de limpeza
- sabão em barra

LIMPEZA

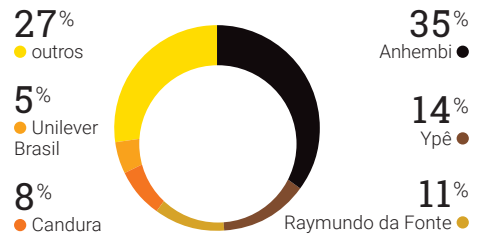
TOP FORNECEDORES 2019 GDS

LIMPEZA

ÁGUA SANITÁRIA

346

respondentes citaram a marca



1 ANHEMBI

TRADEMARKETING@ANHEMBI.IND.BR • (11) 2167-3200

INDÚSTRIAS ANHEMBI LTDA
WWW.ANHEMBI.IND.BR

CLASSIFICAÇÃO DAS MARCAS

Qboa 1ª • Super Candida 3ª

ANO	PREFERÊNCIA DOS VAREJISTAS
2019	35%
2018	32%

ANO	VAREJISTAS QUE CITARAM A MARCA
2019	63%
2018	58%

2 YPÊ

DIEGO.BIANCHINI@YPE.IND.BR • (19) 3808-8000

QUÍMICA AMPARO LTDA
WWW.YPE.IND.BR

CLASSIFICAÇÃO DAS MARCAS

Ypê 2ª

ANO	PREFERÊNCIA DOS VAREJISTAS
2019	14%
2018	13%

ANO	VAREJISTAS QUE CITARAM A MARCA
2019	33%
2018	33%

3 RAYMUNDO DA FONTE

GERVENDAS@RFONTE.COM.BR • (81) 3437-8200

INDS. REUNIDAS RAYMUNDO DA FONTE S/A
WWW.RAYMUNDODAFONTE.COM.BR

CLASSIFICAÇÃO DAS MARCAS

Brilux 5ª • Tubarão 12ª • Cloral 13ª
• Olimpo 15ª

5ª
POSIÇÃO
EM 2018

ANO	PREFERÊNCIA DOS VAREJISTAS
2019	11%
2018	6%

ANO	VAREJISTAS QUE CITARAM A MARCA
2019	17%
2018	11%

4 CANDURA

ISALVADORI@CANDURA.COM.BR • (19) 3429-0300

IPLASA INDÚSTRIA E COMÉRCIO DE PRODUTOS DOMISSANITÁRIOS LTDA
WWW.CANDURA.COM.BR

CLASSIFICAÇÃO DAS MARCAS

Candura 4ª

ANO	PREFERÊNCIA DOS VAREJISTAS
2019	8%
2018	6%

ANO	VAREJISTAS QUE CITARAM A MARCA
2019	16%
2018	13%

5 UNILEVER BRASIL

CLASSIFICAÇÃO DAS MARCAS

Brilhante 6ª

UNILEVER BRASIL LTDA
WWW.UNILEVER.COM.BR

ANO	PREFERÊNCIA DOS VAREJISTAS
2019	5%
2018	DADOS NÃO DISPONÍVEIS

ANO	VAREJISTAS QUE CITARAM A MARCA
2019	12%
2018	DADOS NÃO DISPONÍVEIS

Estreia: empresas que aparecem pela primeira vez no Top Fornecedores nos últimos quatro anos. Dados percentuais arredondados. ND = não disponível

Linha de
Limpeza
gboa



Super
CANDIDA



**LIMPAM, DESINFETAM, HIGIENIZAM
E O MELHOR: VENDEM MUITO.**

MÍDIA

A campanha estará presente
nos seguintes meios:



DIGITAL



MÍDIA
EXTERIOR




TV



RÁDIO



PDV



TOP FORNECEDORES 2019 GDS LIMPEZA

ALVEJANTE COM CLORO

432

respondentes citaram a marca

36%
● outros

5%
● Candura

7%
● Raymundo da Fonte



29%
● Anhembi

13%
● Ypê

10%
● Unilever Brasil

1 ANHEMBI

TRADEMARKETING@ANHEMBI.IND.BR ● (11) 2167-3200

INDÚSTRIAS ANHEMBI LTDA
WWW.ANHEMBI.IND.BR

CLASSIFICAÇÃO DAS MARCAS

Qboa 1 ^a ● Super Candida 7 ^a

2019

PREFERÊNCIA DOS VAREJISTAS

29%

VAREJISTAS QUE CITARAM A MARCA

50%

2018

20%

39%

2 YPÊ

DIEGO.BIANCHINI@YPE.IND.BR ● (19) 3808-8000

QUÍMICA AMPARO LTDA
WWW.YPE.IND.BR

CLASSIFICAÇÃO DAS MARCAS

Ypê 2 ^a

3^a
POSIÇÃO
EM 2018

2019

PREFERÊNCIA DOS VAREJISTAS

13%

VAREJISTAS QUE CITARAM A MARCA

31%

2018

9%

21%

3 UNILEVER BRASIL

CLASSIFICAÇÃO DAS MARCAS

Brilhante 3 ^a

2^a
POSIÇÃO
EM 2018

2019

PREFERÊNCIA DOS VAREJISTAS

10%

VAREJISTAS QUE CITARAM A MARCA

22%

2018

14%

31%

4 RAYMUNDO DA FONTE

GERVENDAS@RFONTE.COM.BR ● (81) 3437-8200

INDS. REUNIDAS RAYMUNDO DA FONTE S/A
WWW.RAYMUNDODAFONTE.COM.BR

CLASSIFICAÇÃO DAS MARCAS

Brilux 4 ^a

2019

PREFERÊNCIA DOS VAREJISTAS

7%

VAREJISTAS QUE CITARAM A MARCA

14%

2018

6%

12%

5 CANDURA

ISALVADORI@CANDURA.COM.BR ● (19) 3429-0300

IPLASA INDÚSTRIA E COMÉRCIO DE PRODUTOS DOMISSANITÁRIOS LTDA
WWW.CANDURA.COM.BR

CLASSIFICAÇÃO DAS MARCAS

Candura 5 ^a

2019

PREFERÊNCIA DOS VAREJISTAS

5%

VAREJISTAS QUE CITARAM A MARCA

12%

2018

5%

12%

Estreia: empresas que aparecem pela primeira vez no Top Fornecedores nos últimos quatro anos. Dados percentuais arredondados. ND = não disponível

AUMENTE SUAS VENDAS COM OS NOVOS PRODUTOS CANDURA!

Inauguramos em duas novas categorias:
Linha Sanitária* e **Lava-Louças**



MATERIAIS DE APOIO NO PDV



MELHOR RENDIMENTO E CUSTO BENEFÍCIO



*Linha Sanitária: Gel Adesivo e Pedra Sanitária também na fragrância Lavanda.

SA
VAREJO

Marcas

2019

SA
VAREJO

TopFornecedores

2019

Candura

Apaixonada pela sua casa

@candurabr

/candurabr

www.candura.com.br

TOP FORNECEDORES 2019 GDS

LIMPEZA

ALVEJANTE SEM CLORO

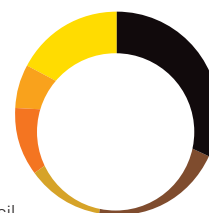
418

respondentes citaram a marca

17%
outros

7%
Raymundo da Fonte

11%
Unilever Brasil



32%
Reckitt

21%
Anhembi

12%
Candura

1 RECKITT

BRUNA.ALVARENGA@RB.COM • (11) 3783-7000

RECKITT BENCKISER BRASIL LTDA
WWW.RB.COM/BR

CLASSIFICAÇÃO DAS MARCAS

Vanish 1ª

	PREFERÊNCIA DOS VAREJISTAS
2019	32%
2018	34%

	VAREJISTAS QUE CITARAM A MARCA
2019	61%
2018	61%

2 ANHEMBI

TRADEMARKETING@ANHEMBI.IND.BR • (11) 2167-3200

INDÚSTRIAS ANHEMBI LTDA
WWW.ANHEMBI.IND.BR

CLASSIFICAÇÃO DAS MARCAS

Qboa 2ª • Super Candida 8ª

3ª
POSIÇÃO
EM 2018

	PREFERÊNCIA DOS VAREJISTAS
2019	21%
2018	13%

	VAREJISTAS QUE CITARAM A MARCA
2019	43%
2018	28%

3 CANDURA

ISALVADORI@CANDURA.COM.BR • (19) 3429-0300

IPLASA INDÚSTRIA E COMÉRCIO DE PRODUTOS DOMISSANITÁRIOS LTDA
WWW.CANDURA.COM.BR

CLASSIFICAÇÃO DAS MARCAS

Candura 3ª

	PREFERÊNCIA DOS VAREJISTAS
2019	12%
2018	DADOS NÃO DISPONÍVEIS

	VAREJISTAS QUE CITARAM A MARCA
2019	28%
2018	DADOS NÃO DISPONÍVEIS

4 UNILEVER BRASIL

CLASSIFICAÇÃO DAS MARCAS

Brilhante 4ª • Omo 13ª

2ª
POSIÇÃO
EM 2018

	PREFERÊNCIA DOS VAREJISTAS
2019	11%
2018	17%

	VAREJISTAS QUE CITARAM A MARCA
2019	23%
2018	35%

UNILEVER BRASIL LTDA
WWW.UNILEVER.COM.BR

5 RAYMUNDO DA FONTE

GERVENDAS@RFONTE.COM.BR • (81) 3437-8200

INDS. REUNIDAS RAYMUNDO DA FONTE S/A
WWW.RAYMUNDODAFONTE.COM.BR

CLASSIFICAÇÃO DAS MARCAS

Brilux 5ª

4ª
POSIÇÃO
EM 2018

	PREFERÊNCIA DOS VAREJISTAS
2019	7%
2018	6%

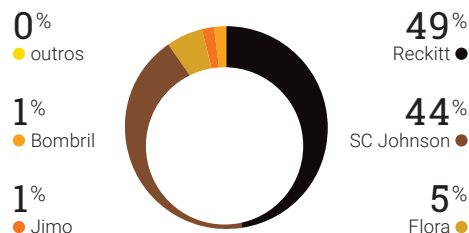
	VAREJISTAS QUE CITARAM A MARCA
2019	17%
2018	14%

Estreia: empresas que aparecem pela primeira vez no Top Fornecedores nos últimos quatro anos. Dados percentuais arredondados. ND = não disponível

INSETICIDA

422

respondentes citaram a marca



1 RECKITT

BRUNA.ALVARENGA@RB.COM • (11) 3783-7000

RECKITT BENCKISER BRASIL LTDA
WWW.RB.COM/BR

CLASSIFICAÇÃO DAS MARCAS

SBP 1ª • Mortein 5ª • Detefon 6ª

PREFERÊNCIA DOS VAREJISTAS

2019	49%
2018	49%

VAREJISTAS QUE CITARAM A MARCA

2019	89%
2018	88%

2 SC JOHNSON

CPCERQUE@SCJ.COM • (21) 3722-4455

CERAS JOHNSON LTDA
WWW.SCJOHNSON.COM.BR

CLASSIFICAÇÃO DAS MARCAS

Raid 2ª • Baygon 3ª

PREFERÊNCIA DOS VAREJISTAS

2019	44%
2018	46%

VAREJISTAS QUE CITARAM A MARCA

2019	86%
2018	86%

3 FLORA

WALLACE.SANTOS@FLORA.COM.BR • (11) 99579-6281

FLORA DISTRIBUIDORA PRODUTOS DE HIGIENE E LIMPEZA LTDA
WWW.FLORA.COM.BR

CLASSIFICAÇÃO DAS MARCAS

Mat inset 4ª

PREFERÊNCIA DOS VAREJISTAS

2019	5%
2018	3%

VAREJISTAS QUE CITARAM A MARCA

2019	17%
2018	12%

4 JIMO

JIMO@JIMO.COM.BR • (51) 3470-6755

JIMO QUÍMICA INDUSTRIAL LTDA
WWW.JIMO.COM.BR

CLASSIFICAÇÃO DAS MARCAS

Jimo 7ª

PREFERÊNCIA DOS VAREJISTAS

2019	1%
2018	1%

VAREJISTAS QUE CITARAM A MARCA

2019	3%
2018	1%

5ª
POSIÇÃO
EM 2018

5 BOMBRIL

FALE@BOMBRIL.COM.BR • (11) 4366-1001

BOMBRIL S/A
WWW.BOMBRIL.COM.BR

CLASSIFICAÇÃO DAS MARCAS

Fort 8ª

PREFERÊNCIA DOS VAREJISTAS

2019	1%
2018	1%

VAREJISTAS QUE CITARAM A MARCA

2019	1%
2018	3%

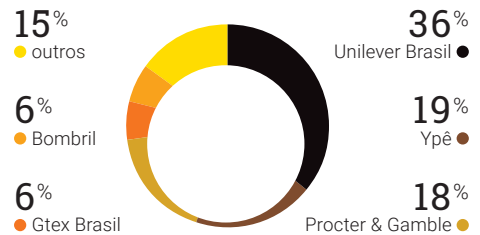
4ª
POSIÇÃO
EM 2018

Estreia: empresas que aparecem pela primeira vez no Top Fornecedores nos últimos quatro anos. Dados percentuais arredondados. ND = não disponível

TOP FORNECEDORES 2019 GDS LIMPEZA

AMACIANTE DE ROUPA

361
respondentes citaram a marca



1 UNILEVER BRASIL

UNILEVER BRASIL LTDA
WWW.UNILEVER.COM.BR

CLASSIFICAÇÃO DAS MARCAS

Comfort 1ª • Fofo 4ª

PREFERÊNCIA DOS VAREJISTAS

2019	36%
2018	33%

VAREJISTAS QUE CITARAM A MARCA

2019	68%
2018	66%

2 YPÊ

DIEGO.BIANCHINI@YPE.IND.BR • (19) 3808-8000

QUÍMICA AMPARO LTDA
WWW.YPE.IND.BR

CLASSIFICAÇÃO DAS MARCAS

Ypê 2ª

PREFERÊNCIA DOS VAREJISTAS

2019	19%
2018	23%

VAREJISTAS QUE CITARAM A MARCA

2019	46%
2018	54%

3 PROCTER & GAMBLE

ASMAR.M@PG.COM • (11) 4572-2727

PROCTER & GAMBLE INDL. E COML. LTDA
WWW.PG.COM

CLASSIFICAÇÃO DAS MARCAS

Downy 3ª

PREFERÊNCIA DOS VAREJISTAS

2019	18%
2018	7%

VAREJISTAS QUE CITARAM A MARCA

2019	37%
2018	20%

5ª
POSIÇÃO
EM 2018

4 BOMBRIL

FALE@BOMBRIL.COM.BR • (11) 4366-1001

BOMBRIL S/A
WWW.BOMBRIL.COM.BR

CLASSIFICAÇÃO DAS MARCAS

Mon Bijou 5ª

PREFERÊNCIA DOS VAREJISTAS

2019	6%
2018	9%

VAREJISTAS QUE CITARAM A MARCA

2019	16%
2018	24%

3ª
POSIÇÃO
EM 2018

5 GTEX BRASIL

PRISCILLA.MANCINI@GTEXBRASIL.COM.BR • (11) 2094-9220

GTEX BRASIL IND. E COM. S.A
WWW.GTEXBRASIL.COM.BR

CLASSIFICAÇÃO DAS MARCAS

Baby Soft 5ª

PREFERÊNCIA DOS VAREJISTAS

2019	6%
2018	9%

VAREJISTAS QUE CITARAM A MARCA

2019	16%
2018	20%

4ª
POSIÇÃO
EM 2018

Estreia: empresas que aparecem pela primeira vez no Top Fornecedores nos últimos quatro anos. Dados percentuais arredondados. ND = não disponível

Por trás de uma grande marca
existe respeito pelo consumidor e
com o meio ambiente.

Cada caixa de vassoura
produzida são 18
garrafas PET a menos
na natureza.

CABO EM AÇO MAIOR DURABILIDADE



O shopper busca uma marca confiável que tenha produtos de qualidade e que contribuam com uma vida sustentável, tudo isto, aliado a preços acessíveis que respeitam as demandas de todas as regiões do país. Uma garrafa PET no meio ambiente causa grandes danos para toda a sociedade, pensando nisto, a Santa Maria faz sua parte e recicla mais de 750 toneladas/ano de PET na produção de cerdas e estamos presentes em mais de 20 mil pontos de vendas pelo Brasil, inclusive em grandes redes e atacadistas.

Phenix é multifuncional:
varre e esfrega, é a campeã
em vendas no Brasil.




Prática e eficiente como você

Fone (16) 3830-8000
comercial@stamaria.ind.br

Indústria Santa Maria
www.stamaria.ind.br

- Exposição padronizada que
facilita a escolha pelo shopper;
- Positive a loja com material de PDV, estimule
pontos extras e possibilite cross merchandising.



Clip Strip



TOP FORNECEDORES 2019 GDS

LIMPEZA

CONCENTRADO LÍQUIDO PARA LIMPEZA

439

respondentes citaram a marca

31%
● outros

2%
● Casa KM

2%
● Colgate-Palmolive



50%
● Reckitt

9%
● Ingleza

6%
● SC Johnson

1 RECKITT

BRUNA.ALVARENGA@RB.COM ● (11) 3783-7000

RECKITT BENCKISER BRASIL LTDA
WWW.RB.COM/BR

CLASSIFICAÇÃO DAS MARCAS

Veja Limpeza Pesada 1 ^a

	PREFERÊNCIA DOS VAREJISTAS
2019	50%
2018	34%

	VAREJISTAS QUE CITARAM A MARCA
2019	81%
2018	60%

2 INGLEZA

RICARDO.LEAL@INGLEZA.COM.BR ● (31) 2122-1000

INGLEZA INDÚSTRIA DE LIMPEZA E COSMÉTICOS LTDA
WWW.INGLEZA.COM.BR

CLASSIFICAÇÃO DAS MARCAS

Uau 2 ^a

	PREFERÊNCIA DOS VAREJISTAS
2019	9%
2018	5%

	VAREJISTAS QUE CITARAM A MARCA
2019	23%
2018	13%

3^a
POSIÇÃO
EM 2018

3 SC JOHNSON

CPCERQUE@SCJ.COM ● (21) 3722-4455

CERAS JOHNSON LTDA
WWW.SCJOHNSON.COM.BR

CLASSIFICAÇÃO DAS MARCAS

Mr. Músculo 3 ^a

	PREFERÊNCIA DOS VAREJISTAS
2019	6%
2018	7%

	VAREJISTAS QUE CITARAM A MARCA
2019	16%
2018	19%

2^a
POSIÇÃO
EM 2018

4 CASA KM

SAC@CASAKM.COM.BR ● (19) 3884-9600

CRIA SIM PRODUTOS DE HIGIENE LTDA
WWW.CASAKM.COM.BR

CLASSIFICAÇÃO DAS MARCAS

Casa & Perfume 4 ^a

	PREFERÊNCIA DOS VAREJISTAS
2019	2%
2018	3%

	VAREJISTAS QUE CITARAM A MARCA
2019	4%
2018	5%

5^a
POSIÇÃO
EM 2018

5 COLGATE-PALMOLIVE

FERNANDA_CINTRA@COLPAL.COM ● (11) 5088-5000

COLGATE-PALMOLIVE COMERCIAL LTDA
WWW.COLGATE.COM.BR/CONTATO

CLASSIFICAÇÃO DAS MARCAS

Ajax 5 ^a

	PREFERÊNCIA DOS VAREJISTAS
2019	2%
2018	5%

	VAREJISTAS QUE CITARAM A MARCA
2019	6%
2018	12%

4^a
POSIÇÃO
EM 2018

Estreia: empresas que aparecem pela primeira vez no Top Fornecedores nos últimos quatro anos. Dados percentuais arredondados. ND = não disponível

SHOW DE PRÊMIOS AZULIM




1 CARRO ONIX 0 KM 2019

OPORTUNIDADE PARA VENDER O MIX AZULIM, CAMPEÃO DE RENTABILIDADE.



Imagens, tratamentos, ilustrações - Promoção válida de 27/04/2019 a 02/09/2019. Certificado de autorização da caixa n. 04-007780/2019. Consulte regulamento completo da campanha no site: www.showdepremiosazulim.com.br.



REGULAMENTO E CADASTRO DE PRODUTOS: www.showdepremiosazulim.com.br

FORTE INVESTIMENTO EM MÍDIAS E AÇÕES PDV!



MPDVs



RÁDIO



INTERNET



TV



REVISTAS

TOP FORNECEDORES 2019 GDS

LIMPEZA

DESINFETANTE

346

respondentes citaram a marca

37%
● outros

5%
● Total
Química

11%
● Bombril



25%
● Colgate-
Palmolive

11%
● Reckitt

11%
● Ypê

1 COLGATE-PALMOLIVE

FERNANDA_CINTRA@COLPAL.COM ● (11) 5088-5000

COLGATE-PALMOLIVE COMERCIAL LTDA
WWW.COLGATE.COM.BR/CONTATO

CLASSIFICAÇÃO DAS MARCAS

Pinho Sol 1 ^a

PREFERÊNCIA DOS VAREJISTAS

2019	25%	■
2018	26%	■

VAREJISTAS QUE CITARAM A MARCA

47%	■
50%	■

2 RECKITT

BRUNA.ALVARENGA@RB.COM ● (11) 3783-7000

RECKITT BENCKISER BRASIL LTDA
WWW.RB.COM/BR

CLASSIFICAÇÃO DAS MARCAS

Veja 2 ^a

PREFERÊNCIA DOS VAREJISTAS

2019	11%	■
2018	DADOS NÃO DISPONÍVEIS	

VAREJISTAS QUE CITARAM A MARCA

21%	■
DADOS NÃO DISPONÍVEIS	

ESTREIA

3 YPÊ

DIEGO.BIANCHINI@YPE.IND.BR ● (19) 3808-8000

QUÍMICA AMPARO LTDA
WWW.YPE.IND.BR

CLASSIFICAÇÃO DAS MARCAS

Ypê 3 ^a

PREFERÊNCIA DOS VAREJISTAS

2019	11%	■
2018	5%	■

VAREJISTAS QUE CITARAM A MARCA

22%	■
17%	■

4 BOMBRIL

FALE@BOMBRIL.COM.BR ● (11) 4366-1001

BOMBRIL S/A
WWW.BOMBRIL.COM.BR

CLASSIFICAÇÃO DAS MARCAS

Pinho Bril 4 ^a ● Kalipto 10 ^a

PREFERÊNCIA DOS VAREJISTAS

2019	11%	■
2018	17%	■

VAREJISTAS QUE CITARAM A MARCA

22%	■
35%	■

2^a
POSIÇÃO
EM 2018

5 TOTAL QUÍMICA

THIAGO.ALEXANDRE@SANOL.COM.BR ● (11) 4785-1800

TOTAL QUÍMICA LTDA
WWW.SANOL.COM.BR

CLASSIFICAÇÃO DAS MARCAS

Sanol 5 ^a

PREFERÊNCIA DOS VAREJISTAS

2019	5%	■
2018	5%	■

VAREJISTAS QUE CITARAM A MARCA

12%	■
10%	■

4^a
POSIÇÃO
EM 2018

Estreia: empresas que aparecem pela primeira vez no Top Fornecedores nos últimos quatro anos. Dados percentuais arredondados. ND = não disponível

Desinfetantes Sanol



TOP FORNECEDORES 2019 GDS LIMPEZA

DESODORIZADOR, PARA VASO SANITÁRIO

381

respondentes citaram a marca

24%
● outros

3%
● Q-Odor

4%
● Inquisa



48%
● SC Johnson

16%
● Reckitt

5%
● Sany do Brasil

1 SC JOHNSON

CPCERQUE@SCJ.COM ● (21) 3722-4455

CERAS JOHNSON LTDA
WWW.SCJOHNSON.COM.BR

CLASSIFICAÇÃO DAS MARCAS

Pato 1 ^a ● Glade 2 ^a ● Mr. Músculo 7 ^a
● Johnson 22 ^a

PREFERÊNCIA DOS VAREJISTAS

2019 48%

2018 DADOS NÃO DISPONÍVEIS

VAREJISTAS QUE CITARAM A MARCA

2019 80%

2018 DADOS NÃO DISPONÍVEIS

2 RECKITT

BRUNA.ALVARENGA@RB.COM ● (11) 3783-7000

RECKITT BENCKISER BRASIL LTDA
WWW.RB.COM/BR

CLASSIFICAÇÃO DAS MARCAS

Harpic 3 ^a

PREFERÊNCIA DOS VAREJISTAS

2019 16%

2018 DADOS NÃO DISPONÍVEIS

VAREJISTAS QUE CITARAM A MARCA

2019 36%

2018 DADOS NÃO DISPONÍVEIS

3 SANY DO BRASIL

SANYDOBRASIL@SANYDOBRASIL.COM.BR ● (41) 3668-3616

SANY DO BRASIL INDÚSTRIA E COMÉRCIO DE PRODUTOS DE LIMPEZA LTDA
WWW.SANYDOBRASIL.COM.BR

CLASSIFICAÇÃO DAS MARCAS

Sany 4 ^a

PREFERÊNCIA DOS VAREJISTAS

2019 5%

2018 DADOS NÃO DISPONÍVEIS

VAREJISTAS QUE CITARAM A MARCA

2019 13%

2018 DADOS NÃO DISPONÍVEIS

4 INQUISA

VENDAS@INQUISA.COM.BR ● (21) 2107-3600

INQUISA - IND. QUÍMICA SANTO ANTÔNIO S/A
WWW.INQUISA.COM.BR

CLASSIFICAÇÃO DAS MARCAS

Desodor 5 ^a

PREFERÊNCIA DOS VAREJISTAS

2019 4%

2018 DADOS NÃO DISPONÍVEIS

VAREJISTAS QUE CITARAM A MARCA

2019 9%

2018 DADOS NÃO DISPONÍVEIS

5 Q-ODOR

ATENDIMENTO@BRILODOR.COM.BR ● (21) 3710-0064

ACTUAL COMÉRCIO DE PRODUTOS DE LIMPEZA LTDA
WWW.Q-ODOR.COM.BR

CLASSIFICAÇÃO DAS MARCAS

Q-Odor 6 ^a ● Bril Odor 23 ^a

PREFERÊNCIA DOS VAREJISTAS

2019 3%

2018 DADOS NÃO DISPONÍVEIS

VAREJISTAS QUE CITARAM A MARCA

2019 6%

2018 DADOS NÃO DISPONÍVEIS

Estreia: empresas que aparecem pela primeira vez no Top Fornecedores nos últimos quatro anos. Dados percentuais arredondados. ND = não disponível

PENSAMOS

1º EM VOCÊ!

DA NOSSA FAMÍLIA,
PARA A SUA!



Conheça os nossos produtos:



www.sanydobrasil.com.br

Curta a nossa página:



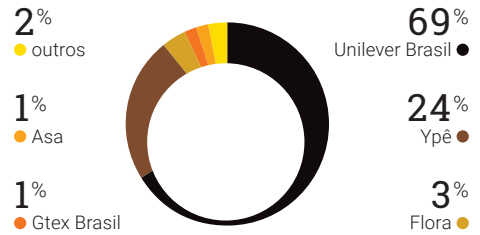
[/sanydobr](https://www.facebook.com/sanydobr)

TOP FORNECEDORES 2019 GDS LIMPEZA

DETERGENTE EM PÓ

401

respondentes citaram a marca



1 UNILEVER BRASIL

UNILEVER BRASIL LTDA
WWW.UNILEVER.COM.BR

CLASSIFICAÇÃO DAS MARCAS

Omo 1 ^a • Brilhante 2 ^a • Ala 5 ^a • Surf 7 ^a

PREFERÊNCIA DOS VAREJISTAS

2019	69%
2018	69%

VAREJISTAS QUE CITARAM A MARCA

2019	96%
2018	94%

2 YPÊ

DIEGO.BIANCHINI@YPE.IND.BR • (19) 3808-8000

QUÍMICA AMPARO LTDA
WWW.YPE.IND.BR

CLASSIFICAÇÃO DAS MARCAS

Tixan Ypê 3 ^a • Ypê 4 ^a • Atol 14 ^a

PREFERÊNCIA DOS VAREJISTAS

2019	24%
2018	22%

VAREJISTAS QUE CITARAM A MARCA

2019	63%
2018	67%

3 FLORA

WALLACE.SANTOS@FLORA.COM.BR • (11) 99579-6281

FLORA DISTRIBUIDORA PRODUTOS DE HIGIENE E LIMPEZA LTDA
WWW.FLORA.COM.BR

CLASSIFICAÇÃO DAS MARCAS

Assim 6 ^a • Minuano 8 ^a

PREFERÊNCIA DOS VAREJISTAS

2019	3%
2018	1%

VAREJISTAS QUE CITARAM A MARCA

2019	11%
2018	5%

4^a
POSIÇÃO
EM 2018

4 ASA

FALECOM@ASANET.COM.BR • (81) 3073-5000

ASA IND. E COM. LTDA
WWW.ASANET.COM.BR

CLASSIFICAÇÃO DAS MARCAS

Bem-Te-Vi 9 ^a • Invicto 9 ^a

PREFERÊNCIA DOS VAREJISTAS

2019	1%
2018	2%

VAREJISTAS QUE CITARAM A MARCA

2019	3%
2018	6%

3^a
POSIÇÃO
EM 2018

5 GTEX BRASIL

PRISCILLA.MANCINI@GTEXBRASIL.COM.BR • (11) 2094-9220

GTEX BRASIL IND. E COM. S.A
WWW.GTEXBRASIL.COM.BR

CLASSIFICAÇÃO DAS MARCAS

Urca 10 ^a

PREFERÊNCIA DOS VAREJISTAS

2019	1%
2018	DADOS NÃO DISPONÍVEIS

VAREJISTAS QUE CITARAM A MARCA

2019	1%
2018	DADOS NÃO DISPONÍVEIS

Estreia: empresas que aparecem pela primeira vez no Top Fornecedores nos últimos quatro anos. Dados percentuais arredondados. ND = não disponível



Você sente e vê novidades para o seu negócio.



2 em 1 com ação extra em cada versão: melhor custo-benefício da categoria.



Desengordurante, alta perfumação e máximo rendimento em um só produto.



24 horas de perfumação, fragrâncias exclusivas e secagem rápida.



Partículas de limpeza que não agredem as superfícies e tamanho de embalagem que favorece a experimentação.



Sinta o poder de vendas e a força nos resultados com uma **EXECUÇÃO PERFEITA!**



PRESENÇA
Aposte no cadastro de toda a linha.



POSICIONAMENTO
Inicie o fluxo de gôndola. Aposte na exposição em pontos extras.



PREÇO
Excelente custo x benefício.



PROMOÇÃO
Positive a loja com os nossos materiais de PDV, possibilite cross merchandisings e pontos extras, insira em tabloides e comunicações on-line.

438

respondentes citaram a marca

8%
● outros

1%
● Unilever Brasil

3%
● Girando Sol



46%
● Ypê

29%
● Bombril

13%
● Flora

1 YPÊ

DIEGO.BIANCHINI@YPE.IND.BR ● (19) 3808-8000

QUÍMICA AMPARO LTDA
WWW.YPE.IND.BR

CLASSIFICAÇÃO DAS MARCAS

Ypê 1ª ● Ato1 11ª

	PREFERÊNCIA DOS VAREJISTAS
2019	46%
2018	45%

	VAREJISTAS QUE CITARAM A MARCA
2019	95%
2018	93%

2 BOMBRIL

FALE@BOMBRIL.COM.BR ● (11) 4366-1001

BOMBRIL S/A
WWW.BOMBRIL.COM.BR

CLASSIFICAÇÃO DAS MARCAS

Limpol 2ª

	PREFERÊNCIA DOS VAREJISTAS
2019	29%
2018	31%

	VAREJISTAS QUE CITARAM A MARCA
2019	73%
2018	80%

3 FLORA

WALLACE.SANTOS@FLORA.COM.BR ● (11) 99579-6281

FLORA DISTRIBUIDORA PRODUTOS DE HIGIENE E LIMPEZA LTDA
WWW.FLORA.COM.BR

CLASSIFICAÇÃO DAS MARCAS

Minuano 3ª

	PREFERÊNCIA DOS VAREJISTAS
2019	13%
2018	12%

	VAREJISTAS QUE CITARAM A MARCA
2019	42%
2018	48%

4 GIRANDO SOL

DIRETOR@GIRANDOSOL.COM.BR ● (51) 3716-9400

IND. E COM. PRODS. LIMPEZA GIRANDO SOL LTDA
WWW.GIRANDOSOL.COM.BR

CLASSIFICAÇÃO DAS MARCAS

Girando Sol 4ª

	PREFERÊNCIA DOS VAREJISTAS
2019	3%
2018	1%

	VAREJISTAS QUE CITARAM A MARCA
2019	12%
2018	6%

5 UNILEVER BRASIL

UNILEVER BRASIL LTDA
WWW.UNILEVER.COM.BR

CLASSIFICAÇÃO DAS MARCAS

Brilhante 5ª

	PREFERÊNCIA DOS VAREJISTAS
2019	1%
2018	DADOS NÃO DISPONÍVEIS

	VAREJISTAS QUE CITARAM A MARCA
2019	6%
2018	DADOS NÃO DISPONÍVEIS

ESTREIA

Estreia: empresas que aparecem pela primeira vez no Top Fornecedores nos últimos quatro anos. Dados percentuais arredondados. ND = não disponível

Investimos em tecnologia para dar mais força às suas vendas



A linha de detergentes Girando Sol ganhou novas embalagens, mais leves, práticas e bonitas – resultado das novas máquinas de sopro e envase que favorecem a sustentabilidade e a produtividade.

Esta linha de produtos está disponível em versões de 500ml, 1L, 2L e 5L.

Enquanto a casa dos clientes ganha vida, suas vendas ganham a maior força.



TENSOATIVOS
BIODEGRADÁVEIS



NÃO FAZEMOS
TESTES EM ANIMAIS



DERMATOLOGICAMENTE
TESTADO

+55 51 3716 9400 | Acesse: www.girandosol.com.br

Prazer em Estar

Girando
SOL

TOP FORNECEDORES 2019 GDS

LIMPEZA

ESPONJA SINTÉTICA PARA LIMPEZA

418

respondentes citaram a marca

13%
● outros

6%
● Condor

7%
● Limppano



40%
● 3M

23%
● Bettanin

11%
● Bombril

1 3M

FALECOMA3M@TA.COM ● (19) 3838-7001

3M DO BRASIL LTDA
WWW.3M.COM.BR

CLASSIFICAÇÃO DAS MARCAS

Scotch-Brite 1ª ● Tinindo 9ª ● Limpabela 10ª

PREFERÊNCIA DOS VAREJISTAS

2019	40%	<div style="width: 40%;"></div>
2018	43%	<div style="width: 43%;"></div>

VAREJISTAS QUE CITARAM A MARCA

2019	73%	<div style="width: 73%;"></div>
2018	72%	<div style="width: 72%;"></div>

2 BETTANIN

SABE@BETTANIN.COM.BR ● (51) 3458-0003

BETTANIN S.A.
WWW.BETTANIN.COM.BR

CLASSIFICAÇÃO DAS MARCAS

Esfrebom 2ª ● Brilhus 4ª

PREFERÊNCIA DOS VAREJISTAS

2019	23%	<div style="width: 23%;"></div>
2018	21%	<div style="width: 21%;"></div>

VAREJISTAS QUE CITARAM A MARCA

2019	49%	<div style="width: 49%;"></div>
2018	48%	<div style="width: 48%;"></div>

3 BOMBRIL

FALE@BOMBRIL.COM.BR ● (11) 4366-1001

BOMBRIL S/A
WWW.BOMBRIL.COM.BR

CLASSIFICAÇÃO DAS MARCAS

Bom Bril 3ª

PREFERÊNCIA DOS VAREJISTAS

2019	11%	<div style="width: 11%;"></div>
2018	10%	<div style="width: 10%;"></div>

VAREJISTAS QUE CITARAM A MARCA

2019	25%	<div style="width: 25%;"></div>
2018	22%	<div style="width: 22%;"></div>

4 LIMPPANO

CBANDEIRA@LIMPPANO.COM.BR ● (21) 2472-9700

LIMPPANO S/A
WWW.LIMPPANO.COM.BR

CLASSIFICAÇÃO DAS MARCAS

Limppano 6ª ● Wish 11ª

PREFERÊNCIA DOS VAREJISTAS

2019	7%	<div style="width: 7%;"></div>
2018	9%	<div style="width: 9%;"></div>

VAREJISTAS QUE CITARAM A MARCA

2019	17%	<div style="width: 17%;"></div>
2018	19%	<div style="width: 19%;"></div>

5 CONDOR

CONDOR@CONDOR.IND.BR ● (47) 3631-2000

CONDOR S/A
WWW.CONDOR.IND.BR

CLASSIFICAÇÃO DAS MARCAS

Condor 5ª

PREFERÊNCIA DOS VAREJISTAS

2019	6%	<div style="width: 6%;"></div>
2018	6%	<div style="width: 6%;"></div>

VAREJISTAS QUE CITARAM A MARCA

2019	16%	<div style="width: 16%;"></div>
2018	12%	<div style="width: 12%;"></div>

Estreia: empresas que aparecem pela primeira vez no Top Fornecedores nos últimos quatro anos. Dados percentuais arredondados. ND = não disponível

Scotch-Brite

A número 1
na categoria **Esponjas** de
Limpeza.*



Obrigado a todos os varejistas por esse grande resultado e por levar nossos produtos a milhões de lares brasileiros, há mais de 60 anos.

*Fonte: Pesquisa realizada pela Revista SA Varejo com varejistas e publicada na edição Top Fornecedores de maio de 2019.

Fale com a 3M

0800-0132333
www.3M.com.br
falecoma3M@mmm.com

3M

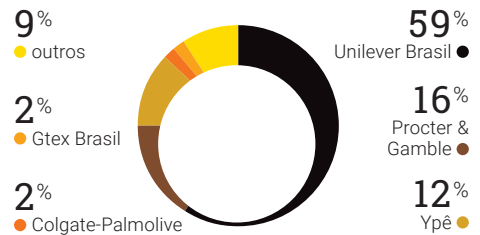
TOP FORNECEDORES 2019 GDS

LIMPEZA

LAVA-ROUPAS LÍQUIDO

439

respondentes citaram a marca



1 UNILEVER BRASIL

UNILEVER BRASIL LTDA
WWW.UNILEVER.COM.BR

CLASSIFICAÇÃO DAS MARCAS

Omo 1 ^a • Brilhante 3 ^a • Surf 10 ^a

	PREFERÊNCIA DOS VAREJISTAS
2019	59%
2018	58%

	VAREJISTAS QUE CITARAM A MARCA
2019	90%
2018	88%

2 PROCTER & GAMBLE

ASMAR.M@PG.COM • (11) 4572-2727

PROCTER & GAMBLE INDL. E COML. LTDA
WWW.PG.COM

CLASSIFICAÇÃO DAS MARCAS

Ariel 2 ^a

	PREFERÊNCIA DOS VAREJISTAS
2019	16%
2018	18%

	VAREJISTAS QUE CITARAM A MARCA
2019	43%
2018	47%

3 YPÊ

DIEGO.BIANCHINI@YPE.IND.BR • (19) 3808-8000

QUÍMICA AMPARO LTDA
WWW.YPE.IND.BR

CLASSIFICAÇÃO DAS MARCAS

Ypê 4 ^a • Tixan Ypê 5 ^a

	PREFERÊNCIA DOS VAREJISTAS
2019	12%
2018	11%

	VAREJISTAS QUE CITARAM A MARCA
2019	32%
2018	36%

4 COLGATE-PALMOLIVE

FERNANDA_CINTRA@COLPAL.COM • (11) 5088-5000

COLGATE-PALMOLIVE COMERCIAL LTDA
WWW.COLGATE.COM.BR/CONTATO

CLASSIFICAÇÃO DAS MARCAS

Ola 6 ^a

	PREFERÊNCIA DOS VAREJISTAS
2019	2%
2018	3%

	VAREJISTAS QUE CITARAM A MARCA
2019	5%
2018	6%

5 GTEX BRASIL

PRISCILLA.MANCINI@GTEXBRASIL.COM.BR • (11) 2094-9220

GTEX BRASIL IND. E COM. S.A
WWW.GTEXBRASIL.COM.BR

CLASSIFICAÇÃO DAS MARCAS

Urca 7 ^a

	PREFERÊNCIA DOS VAREJISTAS
2019	2%
2018	DADOS NÃO DISPONÍVEIS

	VAREJISTAS QUE CITARAM A MARCA
2019	4%
2018	DADOS NÃO DISPONÍVEIS

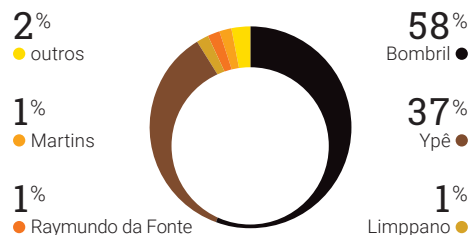
ESTREIA

Estreia: empresas que aparecem pela primeira vez no Top Fornecedores nos últimos quatro anos. Dados percentuais arredondados. ND = não disponível

LÃ DE AÇO

421

respondentes citaram a marca



1 BOMBRIL

FALE@BOMBRIL.COM.BR • (11) 4366-1001

BOMBRIL S/A
WWW.BOMBRIL.COM.BR

CLASSIFICAÇÃO DAS MARCAS

Bom Bril 1ª • Q'Lustro 5ª

	PREFERÊNCIA DOS VAREJISTAS	VAREJISTAS QUE CITARAM A MARCA
2019	58%	97%
2018	58%	98%

2 YPÊ

DIEGO.BIANCHINI@YPE.IND.BR • (19) 3808-8000

QUÍMICA AMPARO LTDA
WWW.YPE.IND.BR

CLASSIFICAÇÃO DAS MARCAS

Assolan 2ª

	PREFERÊNCIA DOS VAREJISTAS	VAREJISTAS QUE CITARAM A MARCA
2019	37%	82%
2018	35%	83%

3 LIMPPANO

CBANDEIRA@LIMPPANO.COM.BR • (21) 2472-9700

LIMPPANO S/A
WWW.LIMPPANO.COM.BR

CLASSIFICAÇÃO DAS MARCAS

Limppano 3ª

	PREFERÊNCIA DOS VAREJISTAS	VAREJISTAS QUE CITARAM A MARCA
2019	1%	4%
2018	2%	7%

4 MARTINS

MARTINS@MARTINS.COM.BR • (34) 3218-1122

MARTINS COM. E SERV. DE DISTRIBUIÇÃO S/A
WWW.MARTINS.COM.BR

CLASSIFICAÇÃO DAS MARCAS

Smart 4ª

	PREFERÊNCIA DOS VAREJISTAS	VAREJISTAS QUE CITARAM A MARCA
2019	1%	2%
2018	1%	3%

5 RAYMUNDO DA FONTE

GERVENDAS@RFONTE.COM.BR • (81) 3437-8200

INDS. REUNIDAS RAYMUNDO DA FONTE S/A
WWW.RAYMUNDODAFONTE.COM.BR

CLASSIFICAÇÃO DAS MARCAS

Lanux 6ª

	PREFERÊNCIA DOS VAREJISTAS	VAREJISTAS QUE CITARAM A MARCA
2019	1%	2%
2018	DADOS NÃO DISPONÍVEIS	DADOS NÃO DISPONÍVEIS

Estreia: empresas que aparecem pela primeira vez no Top Fornecedores nos últimos quatro anos. Dados percentuais arredondados. ND = não disponível

TOP FORNECEDORES 2019 GDS

LIMPEZA

PANO DE LIMPEZA

324
respondentes citaram a marca

41%
● outros

6%
● Schwanke

7%
● 3M



24%
● Ypê

15%
● Limppano

7%
● Bettanin

1 YPÊ

DIEGO.BIANCHINI@YPE.IND.BR ● (19) 3808-8000

QUÍMICA AMPARO LTDA
WWW.YPE.IND.BR

CLASSIFICAÇÃO DAS MARCAS

Perfex 1ª ● Assolan 14ª

	PREFERÊNCIA DOS VAREJISTAS
2019	24%
2018	31%

	VAREJISTAS QUE CITARAM A MARCA
2019	39%
2018	48%

2 LIMPPANO

CBANDEIRA@LIMPPANO.COM.BR ● (21) 2472-9700

LIMPPANO S/A
WWW.LIMPPANO.COM.BR

CLASSIFICAÇÃO DAS MARCAS

Limppano 2ª ● Furatto 16ª ● Wish 18ª

	PREFERÊNCIA DOS VAREJISTAS
2019	15%
2018	13%

	VAREJISTAS QUE CITARAM A MARCA
2019	25%
2018	13%

3 BETTANIN

SABE@BETTANIN.COM.BR ● (51) 3458-0003

BETTANIN S.A.
WWW.BETTANIN.COM.BR

CLASSIFICAÇÃO DAS MARCAS

Esfrebom 3ª

	PREFERÊNCIA DOS VAREJISTAS
2019	7%
2018	6%

	VAREJISTAS QUE CITARAM A MARCA
2019	15%
2018	13%

4ª
POSIÇÃO
EM 2018

4 3M

FALECOMA3M@TA.COM ● (19) 3838-7001

3M DO BRASIL LTDA
WWW.3M.COM.BR

CLASSIFICAÇÃO DAS MARCAS

Scotch-Brite 4ª

	PREFERÊNCIA DOS VAREJISTAS
2019	7%
2018	8%

	VAREJISTAS QUE CITARAM A MARCA
2019	11%
2018	13%

5 SCHWANKE

SCHWANKE@SCHWANKE.COM.BR ● (47) 3036-9000

SCHWANKE INDUSTRIAL LTDA
WWW.ALKLIN.COM.BR

CLASSIFICAÇÃO DAS MARCAS

Alklin 5ª

	PREFERÊNCIA DOS VAREJISTAS
2019	6%
2018	DADOS NÃO DISPONÍVEIS

	VAREJISTAS QUE CITARAM A MARCA
2019	10%
2018	DADOS NÃO DISPONÍVEIS

ESTREIA

Estreia: empresas que aparecem pela primeira vez no Top Fornecedores nos últimos quatro anos. Dados percentuais arredondados. ND = não disponível

Quando a marca é
reconhecida a venda está
garantida.

GioPack



A GioPack foi
uma das mais lembradas
em sua categoria no
Prêmio Top Fornecedores.



www.gioca.com.br

TOP FORNECEDORES 2019 GDS

LIMPEZA

SABÃO EM BARRA

415

respondentes citaram a marca

17%
● outros

3%
● Alpes

3%
● Girando Sol



51%
● Ypê

19%
● Flora

7%
● Razzo

1 YPÊ

DIEGO.BIANCHINI@YPE.IND.BR ● (19) 3808-8000

QUÍMICA AMPARO LTDA
WWW.YPE.IND.BR

CLASSIFICAÇÃO DAS MARCAS

Ypê 1 ^a

	PREFERÊNCIA DOS VAREJISTAS
2019	51%
2018	49%

	VAREJISTAS QUE CITARAM A MARCA
2019	87%
2018	87%

2 FLORA

WALLACE.SANTOS@FLORA.COM.BR ● (11) 99579-6281

FLORA DISTRIBUIDORA PRODUTOS DE HIGIENE E LIMPEZA LTDA
WWW.FLORA.COM.BR

CLASSIFICAÇÃO DAS MARCAS

Minuano 2 ^a ● Brisa 10 ^a ● Lavarte 15 ^a

	PREFERÊNCIA DOS VAREJISTAS
2019	19%
2018	17%

	VAREJISTAS QUE CITARAM A MARCA
2019	42%
2018	43%

3 RAZZO

BIANCA.MOREIRA@RAZZO.COM.BR ● (11) 2164-1373

RAZZO LTDA
WWW.RAZZO.COM.BR

CLASSIFICAÇÃO DAS MARCAS

Razzo 3 ^a

	PREFERÊNCIA DOS VAREJISTAS
2019	7%
2018	DADOS NÃO DISPONÍVEIS

	VAREJISTAS QUE CITARAM A MARCA
2019	14%
2018	DADOS NÃO DISPONÍVEIS

4 ALPES

SAC@ALPES.IND.BR ● (43) 3420-8000

PRODUTOS QUÍMICOS ORION S/A
WWW.ALPES.IND.BR

CLASSIFICAÇÃO DAS MARCAS

Alpes 6 ^a ● Guaira 9 ^a

	PREFERÊNCIA DOS VAREJISTAS
2019	3%
2018	5%

	VAREJISTAS QUE CITARAM A MARCA
2019	6%
2018	12%

3^a
POSIÇÃO
EM 2018

5 GIRANDO SOL

DIRETOR@GIRANDOSOL.COM.BR ● (51) 3716-9400

IND. E COM. PRODS. LIMPEZA GIRANDO SOL LTDA
WWW.GIRANDOSOL.COM.BR

CLASSIFICAÇÃO DAS MARCAS

Girando Sol 4 ^a

	PREFERÊNCIA DOS VAREJISTAS
2019	3%
2018	DADOS NÃO DISPONÍVEIS

	VAREJISTAS QUE CITARAM A MARCA
2019	6%
2018	DADOS NÃO DISPONÍVEIS

ESTREIA

Estreia: empresas que aparecem pela primeira vez no Top Fornecedores nos últimos quatro anos. Dados percentuais arredondados. ND = não disponível

f /produtosalpes

@alpes.limpeza



www.alpes.ind.br

43 3420-8000

IMMI
GRANTS

QUALIDADE COMPROVADA POR MAIS UM ANO CONSECUTIVO

Alpes no Top Five da Revista SA Varejo como fornecedor na categoria sabão

SUPERMERCADISTA, TENHA
A QUALIDADE ALPES NA
SUA GÔNDOLA. REFORCE SEU
ESTOQUE E BOAS VENDAS.

CONHEÇA MAIS SOBRE A FAMÍLIA
DE PRODUTOS ALPES NO SITE.





PARTICIPE DAS NOSSAS PESQUISAS

PREFERÊNCIA
DE MARCAS

MAIORES
VAREJISTAS



E contribua para prepararmos
edições que irão ajudá-lo
em suas estratégias.

Entre em contato conosco:
(11) 3135-5480



@portalSAVarejo
www.savarejo.com.br



GDS

TOP FORNECEDORES 2019

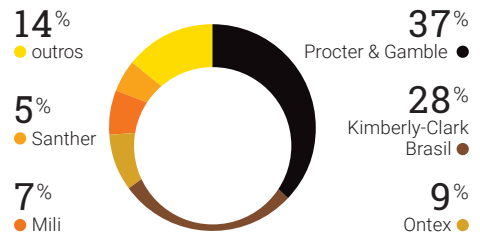
- fralda descartável •
- papel higiênico folha simples •
- papel higiênico folha dupla •
- toalha de papel •

DESCARTÁVEIS

TOP FORNECEDORES 2019 GDS DESCARTÁVEIS FRALDA DESCARTÁVEL

423

respondentes citaram a marca



1 PROCTER & GAMBLE

ASMAR.M@PG.COM • (11) 4572-2727

PROCTER & GAMBLE INDL. E COML. LTDA
WWW.PG.COM

CLASSIFICAÇÃO DAS MARCAS

Pampers 1 ^a

	PREFERÊNCIA DOS VAREJISTAS
2019	37%
2018	39%

	VAREJISTAS QUE CITARAM A MARCA
2019	81%
2018	80%

2 KIMBERLY-CLARK BRASIL

PATRICIA.SCHORNO@KCC.COM • (11) 4503-4500

KIMBERLY-CLARK BRASIL IND. E COM. DE PRODS. DE HIGIENE LTDA
WWW.KIMBERLY-CLARK.COM.BR

CLASSIFICAÇÃO DAS MARCAS

Huggies Turma da Mônica 2 ^a

	PREFERÊNCIA DOS VAREJISTAS
2019	28%
2018	27%

	VAREJISTAS QUE CITARAM A MARCA
2019	71%
2018	66%

3 ONTEX

MARINA.INSERRA@ONTEXGLOBAL.COM • (11) 2853-9582

ONTEX GLOBAL
WWW.ONTEX.COM.BR

CLASSIFICAÇÃO DAS MARCAS

Cremer 5 ^a • Pom Pom 6 ^a • Sapeka 11 ^a

	PREFERÊNCIA DOS VAREJISTAS
2019	9%
2018	10%

	VAREJISTAS QUE CITARAM A MARCA
2019	26%
2018	28%

4 MILI

FALECOM@MILI.COM.BR • (41) 3227-8000

MILI S/A
WWW.MILI.COM.BR

CLASSIFICAÇÃO DAS MARCAS

Mili 3 ^a

	PREFERÊNCIA DOS VAREJISTAS
2019	7%
2018	7%

	VAREJISTAS QUE CITARAM A MARCA
2019	22%
2018	21%

5 SANTHER

FALE.CONOSCO@SANTHER.COM.BR • (11) 3038-4438

SANTHER - FÁBRICA DE PAPEL SANTA THEREZINHA S/A
WWW.SANTHER.COM.BR

CLASSIFICAÇÃO DAS MARCAS

Personal 4 ^a

	PREFERÊNCIA DOS VAREJISTAS
2019	5%
2018	4%

	VAREJISTAS QUE CITARAM A MARCA
2019	13%
2018	14%

Estreia: empresas que aparecem pela primeira vez no Top Fornecedores nos últimos quatro anos. Dados percentuais arredondados. ND = não disponível



PORTAL SA VAREJO

SAVAREJO.COM.BR



Accesse
diariamente
e confira:

PRINCIPAIS NOTÍCIAS DO DIA <

GUIA DE SORTIMENTO <

MAIORES VAREJISTAS <

EDIÇÕES IMPRESSAS <

Entre em contato conosco:
(11) 3135-5480



@portalSAVarejo
www.savarejo.com.br

DESCARTÁVEIS

PAPEL HIGIÊNICO FOLHA SIMPLES

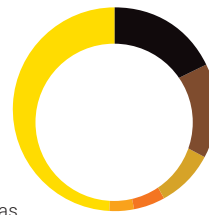
422

respondentes citaram a marca

49%
● outros

4%
● Facepa

5%
● Cia Canoinhas



18%
● Santher

15%
● Mili

9%
● SEPAC

1 SANTHER

FALE.CONOSCO@SANTHER.COM.BR ● (11) 3038-4438

SANTHER - FÁBRICA DE PAPEL SANTA TEREZINHA S/A
WWW.SANTHER.COM.BR

CLASSIFICAÇÃO DAS MARCAS

Personal 1 ^a

	PREFERÊNCIA DOS VAREJISTAS
2019	18%
2018	21%

	VAREJISTAS QUE CITARAM A MARCA
2019	40%
2018	50%

2 MILI

FALECOM@MILI.COM.BR ● (41) 3227-8000

MILI S/A
WWW.MILI.COM.BR

CLASSIFICAÇÃO DAS MARCAS

Mili 2 ^a ● Cameratta 26 ^a

	PREFERÊNCIA DOS VAREJISTAS
2019	15%
2018	9%

	VAREJISTAS QUE CITARAM A MARCA
2019	33%
2018	23%

3 SEPAC

MARKETING@SEPAC.COM.BR ● (42) 3542-8000

SEPAC - SERRADOS E PASTA DE CELULOSE LTDA.
WWW.SEPAC.COM.BR

CLASSIFICAÇÃO DAS MARCAS

Paloma 3 ^a

	PREFERÊNCIA DOS VAREJISTAS
2019	9%
2018	5%

	VAREJISTAS QUE CITARAM A MARCA
2019	19%
2018	11%

4 CIA CANOINHAS

DEBORAH@CANOINHAS.COM.BR ● (47) 3621-7000

CIA CANOINHAS DE PAPEL
WWW.CANOINHAS.COM.BR

CLASSIFICAÇÃO DAS MARCAS

Fofinho 4 ^a

	PREFERÊNCIA DOS VAREJISTAS
2019	5%
2018	4%

	VAREJISTAS QUE CITARAM A MARCA
2019	13%
2018	10%

5^a
POSIÇÃO
EM 2018

5 SUZANO

BRUNOPIRES@SUZANO.COM.BR ● (11) 4005-7300

SUZANO PAPEL E CELULOSE SA
WWW.SUZANO.COM.BR

CLASSIFICAÇÃO DAS MARCAS

Floral 5 ^a ● Tutto 26 ^a

	PREFERÊNCIA DOS VAREJISTAS
2019	4%
2018	DADOS NÃO DISPONÍVEIS

	VAREJISTAS QUE CITARAM A MARCA
2019	9%
2018	DADOS NÃO DISPONÍVEIS

ESTREIA

Estreia: empresas que aparecem pela primeira vez no Top Fornecedores nos últimos quatro anos. Dados percentuais arredondados. ND = não disponível

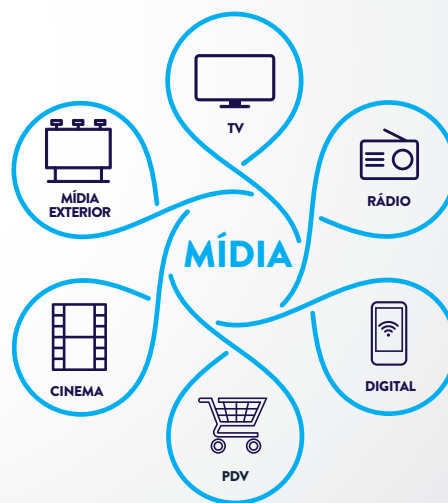


Máxima Suavidade

A MARCA LÍDER EM VENDAS DE PAPÉIS DA AMÉRICA LATINA*

+87 milhões de pessoas já viram a campanha na primeira fase!

E vem muito mais na segunda fase...



Prepare seus estoques!



Conheça nossa linha de produtos, acesse: www.elitepapel.com.br

* Nielsen, Retail Index categoria Papel Higiênico, amostra dos 7 principais países: Brasil, México, Chile, Argentina, Perú, Colombia y Equador. Vendas em Rolos total Ano 2016. No Brasil, somando marcas Dualette e Elite, em processo de transição.

TOP FORNECEDORES 2019 GDS

DESCARTÁVEIS

PAPEL HIGIÊNICO FOLHA DUPLA

427

respondentes citaram a marca

24%

● outros

4%

● Cia
Canoinhas

11%

● SEPAC



28%

● Kimberly-Clark
Brasil

18%

● Santher

15%

● Mili

1 KIMBERLY-CLARK BRASIL

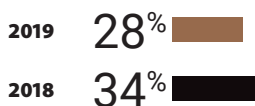
PATRICIA.SCHORNO@KCC.COM ● (11) 4503-4500

KIMBERLY-CLARK BRASIL IND. E COM. DE PRODS. DE HIGIENE LTDA
WWW.KIMBERLY-CLARK.COM.BR

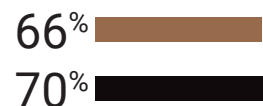
CLASSIFICAÇÃO DAS MARCAS

Neve 1ª

PREFERÊNCIA DOS VAREJISTAS



VAREJISTAS QUE CITARAM A MARCA



2 SANTHER


FALE.CONOSCO@SANTHER.COM.BR ● (11) 3038-4438

SANTHER - FÁBRICA DE PAPEL SANTA THEREZINHA S/A
WWW.SANTHER.COM.BR

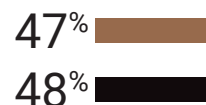
CLASSIFICAÇÃO DAS MARCAS

Personal 2ª ● Charme 20ª

PREFERÊNCIA DOS VAREJISTAS



VAREJISTAS QUE CITARAM A MARCA



3 MILI


FALECOM@MILI.COM.BR ● (41) 3227-8000

MILI S/A
WWW.MILI.COM.BR

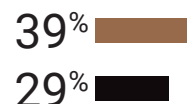
CLASSIFICAÇÃO DAS MARCAS

Mili Dual 3ª

PREFERÊNCIA DOS VAREJISTAS



VAREJISTAS QUE CITARAM A MARCA



4 SEPAC

MARKETING@SEPAC.COM.BR ● (42) 3542-8000

SEPAC - SERRADOS E PASTA DE CELULOSE LTDA.
WWW.SEPAC.COM.BR

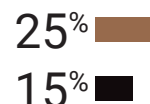
CLASSIFICAÇÃO DAS MARCAS

Duetto 4ª

PREFERÊNCIA DOS VAREJISTAS



VAREJISTAS QUE CITARAM A MARCA



5 CIA CANOINHAS

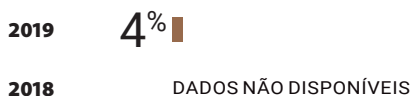
DEBORAH@CANOINHAS.COM.BR ● (47) 3621-7000

CIA CANOINHAS DE PAPEL
WWW.CANOINHAS.COM.BR

CLASSIFICAÇÃO DAS MARCAS

Fofinho 5ª

PREFERÊNCIA DOS VAREJISTAS



VAREJISTAS QUE CITARAM A MARCA



Estreia: empresas que aparecem pela primeira vez no Top Fornecedores nos últimos quatro anos. Dados percentuais arredondados. ND = não disponível

O papel que é *macio, resistente e sucesso* de vendas!



Michel Teló e Thais Fersoza

O papel higiênico Duetto é reconhecido pela maciez, resistência e incrível suavidade de sua folha dupla. Produzido com matérias-primas de alto nível e tecnologia de última geração, oferece mais qualidade para o consumidor. **É sucesso garantido na gôndola.**



DICAS PARA MELHOR EXPOSIÇÃO

- Exposição **verticalizada**
- **60%** do espaço para o segmento de papel higiênico - **folhas duplas**
- Exposição em **pontos extras**



Investimento em Comunicação: mídia eletrônica, impressa e digital

Materiais de PDV

TOP FORNECEDORES 2019 GDS DESCARTÁVEIS TOALHA DE PAPEL

405

respondentes citaram a marca

34%
● outros

6%
● SEPAC

8%
● Manikraft



30%
● Santher

13%
● Mili

9%
● Softys

1 SANTHER

FALE.CONOSCO@SANTHER.COM.BR ● (11) 3038-4438

SANTHER - FÁBRICA DE PAPEL SANTA TEREZINHA S/A
WWW.SANTHER.COM.BR

CLASSIFICAÇÃO DAS MARCAS

Snob 1 ^a

ANO	PREFERÊNCIA DOS VAREJISTAS
2019	30%
2018	34%

ANO	VAREJISTAS QUE CITARAM A MARCA
2019	57%
2018	68%

2 MILI

FALECOM@MILI.COM.BR ● (41) 3227-8000

MILI S/A
WWW.MILI.COM.BR

CLASSIFICAÇÃO DAS MARCAS

Mili 2 ^a ● Residence 15 ^a

ANO	PREFERÊNCIA DOS VAREJISTAS
2019	13%
2018	15%

ANO	VAREJISTAS QUE CITARAM A MARCA
2019	27%
2018	34%

3 SOFTYS

JSNARANJO@SOFTYS.COM ● (11) 3670-3708

MELHORAMENTOS CMPC LTDA
WWW.SOFTYS.COM.BR

CLASSIFICAÇÃO DAS MARCAS

Kitchen 3 ^a

5^a
POSIÇÃO
EM 2018

ANO	PREFERÊNCIA DOS VAREJISTAS
2019	9%
2018	7%

ANO	VAREJISTAS QUE CITARAM A MARCA
2019	19%
2018	16%

4 MANIKRAFT

VENDAS@MANIKRAFT.COM.BR ● (11) 3808-4000

MANIKRAFT GUAIANAZES IND. DE CELULOSE E PAPEL LTDA
WWW.MANIKRAFT.COM.BR

CLASSIFICAÇÃO DAS MARCAS

Yuri 4 ^a ● Mascot 11 ^a

ANO	PREFERÊNCIA DOS VAREJISTAS
2019	8%
2018	DADOS NÃO DISPONÍVEIS

ANO	VAREJISTAS QUE CITARAM A MARCA
2019	14%
2018	DADOS NÃO DISPONÍVEIS

5 SEPAC

MARKETING@SEPAC.COM.BR ● (42) 3542-8000

SEPAC - SERRADOS E PASTA DE CELULOSE LTDA.
WWW.SEPAC.COM.BR

CLASSIFICAÇÃO DAS MARCAS

Stylus 5 ^a ● Maxim 7 ^a

3^a
POSIÇÃO
EM 2018

ANO	PREFERÊNCIA DOS VAREJISTAS
2019	6%
2018	8%

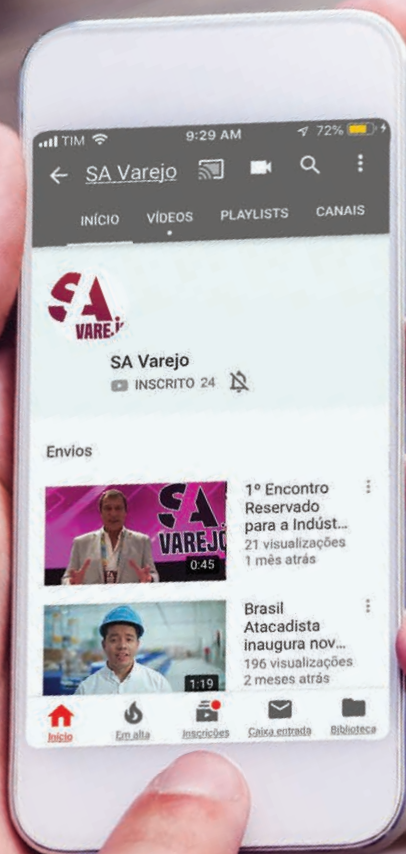
ANO	VAREJISTAS QUE CITARAM A MARCA
2019	13%
2018	16%

Estreia: empresas que aparecem pela primeira vez no Top Fornecedores nos últimos quatro anos. Dados percentuais arredondados. ND = não disponível

SA.VAREJO

**SIGA-NOS
NAS REDES
SOCIAIS**

Você terá acesso a conteúdos exclusivos de SA Varejo



Entre em contato conosco:
(11) 3135-5480

@portalSAVarejo
www.savarejo.com.br





EsfreBom Diamond com Íons de Prata

A única esponja no mercado brasileiro com **diamantes sintéticos**, e devido a concentração dos minerais em sua manta apresenta **grande capacidade de remoção da gordura**, limpando com facilidade e **revelando o brilho**.



* 25% maior que a Esponja EsfreBom Multiuso Unitária, referência 450120.

Única **com íons de prata** que eliminam **99,9%**** das bactérias

** Agente antimicrobiano com capacidade para eliminar 99,9% das bactérias S. Aureus e E. Colli na esponja. Teste realizado em laboratório externo, contendo demais informações no site: www.esfrebom.com.br



@BettaninOficial

www.esfrebom.com.br



GDS

TOP FORNECEDORES 2019

- alimento para cães •
- alimento para gatos •
- escova de lavar •
- esfregão / mop •
- papel alumínio •
- pilha alcalina •
- pilha comum •
- vassoura •

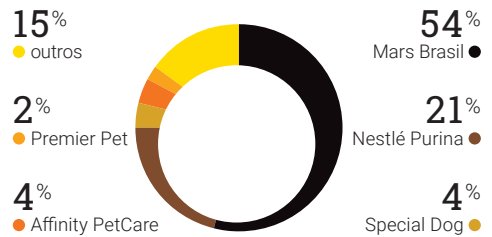
BAZAR

TOP FORNECEDORES 2019 GDS BAZAR

ALIMENTO PARA CÃES

340

respondentes citaram a marca



1 MARS BRASIL

SAC.BRASIL@MARS.COM.BR • 0800-7020090

MASTERFOODS BRASIL ALIMENTOS LTDA
WWW.MARS.COM.BR

CLASSIFICAÇÃO DAS MARCAS

Pedigree 1ª • Champ 4ª

ANO	PREFERÊNCIA DOS VAREJISTAS
2019	54%
2018	49%

ANO	VAREJISTAS QUE CITARAM A MARCA
2019	82%
2018	76%

2 NESTLÉ PURINA

BRUNO.KAMINATA@BR.NESTLE.COM • (11) 5508-4492

NESTLÉ BRASIL LTDA
WWW.NESTLE.COM.BR

CLASSIFICAÇÃO DAS MARCAS

Dog Chow 2ª • Bonzo 6ª • Alpo 11ª
Kanina 14ª

ANO	PREFERÊNCIA DOS VAREJISTAS
2019	21%
2018	11%

ANO	VAREJISTAS QUE CITARAM A MARCA
2019	39%
2018	23%

3 SPECIAL DOG

SPECIALDOG@SPECIALDOG.COM • (14) 3372-3300

MANFRIM INDUSTRIAL E COMERCIAL LTDA
WWW.SPECIALDOG.COM.BR

CLASSIFICAÇÃO DAS MARCAS

Special Dog 3ª

ANO	PREFERÊNCIA DOS VAREJISTAS
2019	4%
2018	4%

ANO	VAREJISTAS QUE CITARAM A MARCA
2019	6%
2018	8%

5ª
POSIÇÃO
EM 2018

4 AFFINITY PETCARE

SAC@AFFINITY-PETCARE.COM.BR • (19) 3131-4577

MOGIANA ALIMENTOS S.A
WWW.AFFINITY-PETCARE.COM.BR

CLASSIFICAÇÃO DAS MARCAS

Faro 4ª • Herói 7ª • Biriba 16ª
Sabor & Vida 17ª

ANO	PREFERÊNCIA DOS VAREJISTAS
2019	4%
2018	7%

ANO	VAREJISTAS QUE CITARAM A MARCA
2019	6%
2018	14%

3ª
POSIÇÃO
EM 2018

5 PREMIER PET

SAC@PREMIERPET.COM.BR • 0800-556666

GRANDFOOD INDÚSTRIA E COMÉRCIO LTDA
WWW.PREMIERPET.COM.BR

CLASSIFICAÇÃO DAS MARCAS

Golden 5ª • Premier 10ª

ANO	PREFERÊNCIA DOS VAREJISTAS
2019	2%
2018	DADOS NÃO DISPONÍVEIS

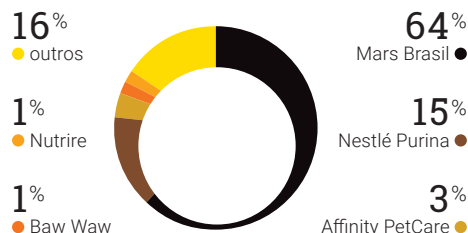
ANO	VAREJISTAS QUE CITARAM A MARCA
2019	4%
2018	DADOS NÃO DISPONÍVEIS

Estreia: empresas que aparecem pela primeira vez no Top Fornecedores nos últimos quatro anos. Dados percentuais arredondados. ND = não disponível

ALIMENTO PARA GATOS

373

respondentes citaram a marca



1 MARS BRASIL

SAC.BRASIL@MARS.COM.BR • 0800-7020090

MASTERFOODS BRASIL ALIMENTOS LTDA
WWW.MARS.COM.BR

CLASSIFICAÇÃO DAS MARCAS

Whiskas 1ª • KiteKat 3ª

PREFERÊNCIA DOS VAREJISTAS

2019	64%
2018	62%

VAREJISTAS QUE CITARAM A MARCA

2019	90%
2018	90%

2 NESTLÉ PURINA

BRUNO.KAMINATA@BR.NESTLE.COM • (11) 5508-4492

NESTLÉ BRASIL LTDA
WWW.NESTLE.COM.BR

CLASSIFICAÇÃO DAS MARCAS

Friskies 2ª • Cat Chow 10ª

PREFERÊNCIA DOS VAREJISTAS

2019	15%
2018	17%

VAREJISTAS QUE CITARAM A MARCA

2019	27%
2018	32%

3 AFFINITY PETCARE

SAC@AFFINITY-PETCARE.COM.BR • (19) 3131-4577

MOGIANA ALIMENTOS S.A
WWW.AFFINITY-PETCARE.COM/BR

CLASSIFICAÇÃO DAS MARCAS

Faro 5ª • Top Cat 6ª • Sabor & Vida 14ª
Cat Meal 17ª

PREFERÊNCIA DOS VAREJISTAS

2019	3%
2018	5%

VAREJISTAS QUE CITARAM A MARCA

2019	7%
2018	11%

4 BAW WAW

CONTATO@RACOESREIS.COM.BR • (11) 2636-1616

RAÇÕES REIS DISTRIBUIDORA DE ARTIGOS PET LTDA
WWW.RACOESREIS.COM.BR

CLASSIFICAÇÃO DAS MARCAS

Baw Waw 4ª

PREFERÊNCIA DOS VAREJISTAS

2019	1%
2018	DADOS NÃO DISPONÍVEIS

VAREJISTAS QUE CITARAM A MARCA

2019	3%
2018	DADOS NÃO DISPONÍVEIS

5 NUTRIRE

NUTRIRE@NUTRIRE.IND.BR • (54) 3464-8700

NUTRIRE INDÚSTRIA DE ALIMENTOS LTDA
WWW.NUTRIRE.IND.BR

CLASSIFICAÇÃO DAS MARCAS

Monello 9ª • Birbo 12ª

PREFERÊNCIA DOS VAREJISTAS

2019	1%
2018	1%

VAREJISTAS QUE CITARAM A MARCA

2019	3%
2018	3%

Estreia: empresas que aparecem pela primeira vez no Top Fornecedores nos últimos quatro anos. Dados percentuais arredondados. ND = não disponível

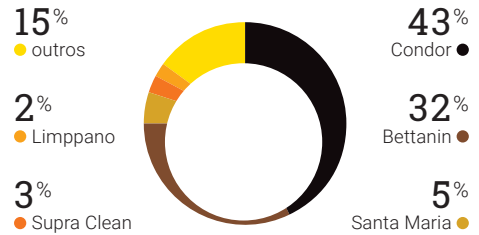
TOP FORNECEDORES 2019 GDS

BAZAR

ESCOVA PARA LAVAR

383

respondentes citaram a marca



1 CONDOR

CONDOR@CONDOR.IND.BR • (47) 3631-2000

CONDOR S/A
WWW.CONDOR.IND.BR

CLASSIFICAÇÃO DAS MARCAS

Condor 1ª

	PREFERÊNCIA DOS VAREJISTAS
2019	43%
2018	36%

	VAREJISTAS QUE CITARAM A MARCA
2019	68%
2018	60%

2 BETTANIN

SABE@BETTANIN.COM.BR • (51) 3458-0003

BETTANIN S.A.
WWW.BETTANIN.COM.BR

CLASSIFICAÇÃO DAS MARCAS

Noviça 2ª • Brilhus 11ª • BETTAJEANS 14ª

	PREFERÊNCIA DOS VAREJISTAS
2019	32%
2018	35%

	VAREJISTAS QUE CITARAM A MARCA
2019	55%
2018	60%

3 SANTA MARIA

MARKETING@STAMARIA.IND.BR • (16) 98129-9791

IND. E COM. SANTA MARIA LTDA
WWW.STAMARIA.IND.BR

CLASSIFICAÇÃO DAS MARCAS

Santa Maria 3ª • Esfrelux 15ª

	PREFERÊNCIA DOS VAREJISTAS
2019	5%
2018	8%

	VAREJISTAS QUE CITARAM A MARCA
2019	10%
2018	16%

4 SUPRA CLEAN

COMERCIAL@SUPRACLEAN.COM.BR • (43) 3025-7585

SUPRACOMEX COMÉRCIO DE EMBALAGEM EIRELLI
WWW.SUPRACLEAN.COM.BR

CLASSIFICAÇÃO DAS MARCAS

Supra Clean 4ª

	PREFERÊNCIA DOS VAREJISTAS
2019	3%
2018	DADOS NÃO DISPONÍVEIS

	VAREJISTAS QUE CITARAM A MARCA
2019	5%
2018	DADOS NÃO DISPONÍVEIS

ESTREIA

5 LIMPPANO

CBANDEIRA@LIMPPANO.COM.BR • (21) 2472-9700

LIMPPANO S/A
WWW.LIMPPANO.COM.BR

CLASSIFICAÇÃO DAS MARCAS

Limppano 5ª

	PREFERÊNCIA DOS VAREJISTAS
2019	2%
2018	3%

	VAREJISTAS QUE CITARAM A MARCA
2019	4%
2018	7%

Estreia: empresas que aparecem pela primeira vez no Top Fornecedores nos últimos quatro anos. Dados percentuais arredondados. ND = não disponível

ESFREGÃO/MOP

310

respondentes citaram a marca

19%
● outros

4%
● Santa Maria

6%
● Limppano



46%
● Bettanin

17%
● Condor

8%
● Mor

1 BETTANIN

SABE@BETTANIN.COM.BR ● (51) 3458-0003

BETTANIN S.A.
WWW.BETTANIN.COM.BR

CLASSIFICAÇÃO DAS MARCAS

Noviça 1 ^a ● Brilhus 6 ^a ● Brilhus Spin 7 ^a

PREFERÊNCIA DOS VAREJISTAS

2019	46%	<div style="width: 46%;"></div>
2018	42%	<div style="width: 42%;"></div>

VAREJISTAS QUE CITARAM A MARCA

2019	62%	<div style="width: 62%;"></div>
2018	66%	<div style="width: 66%;"></div>

2 CONDOR

CONDOR@CONDOR.IND.BR ● (47) 3631-2000

CONDOR S/A
WWW.CONDOR.IND.BR

CLASSIFICAÇÃO DAS MARCAS

Condor 2 ^a

PREFERÊNCIA DOS VAREJISTAS

2019	17%	<div style="width: 17%;"></div>
2018	15%	<div style="width: 15%;"></div>

VAREJISTAS QUE CITARAM A MARCA

2019	29%	<div style="width: 29%;"></div>
2018	29%	<div style="width: 29%;"></div>

3 MOR

MOR@MOR.COM.BR ● (51) 2106-7500

METALÚRGICA MOR S/A
WWW.MOR.COM.BR

CLASSIFICAÇÃO DAS MARCAS

Mor 3 ^a

PREFERÊNCIA DOS VAREJISTAS

2019	8%	<div style="width: 8%;"></div>
2018	3%	<div style="width: 3%;"></div>

VAREJISTAS QUE CITARAM A MARCA

2019	13%	<div style="width: 13%;"></div>
2018	8%	<div style="width: 8%;"></div>

5^a
POSIÇÃO
EM 2018

4 LIMPPANO

CBANDEIRA@LIMPPANO.COM.BR ● (21) 2472-9700

LIMPPANO S/A
WWW.LIMPPANO.COM.BR

CLASSIFICAÇÃO DAS MARCAS

Limppano 4 ^a

PREFERÊNCIA DOS VAREJISTAS

2019	6%	<div style="width: 6%;"></div>
2018	6%	<div style="width: 6%;"></div>

VAREJISTAS QUE CITARAM A MARCA

2019	10%	<div style="width: 10%;"></div>
2018	13%	<div style="width: 13%;"></div>

3^a
POSIÇÃO
EM 2018

5 SANTA MARIA

MARKETING@STAMARIA.IND.BR ● (16) 98129-9791

IND. E COM. SANTA MARIA LTDA
WWW.STAMARIA.IND.BR

CLASSIFICAÇÃO DAS MARCAS

Santa Maria 5 ^a

PREFERÊNCIA DOS VAREJISTAS

2019	4%	<div style="width: 4%;"></div>
2018	5%	<div style="width: 5%;"></div>

VAREJISTAS QUE CITARAM A MARCA

2019	7%	<div style="width: 7%;"></div>
2018	10%	<div style="width: 10%;"></div>

4^a
POSIÇÃO
EM 2018

Estreia: empresas que aparecem pela primeira vez no Top Fornecedores nos últimos quatro anos. Dados percentuais arredondados. ND = não disponível

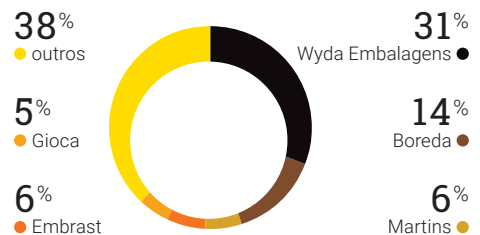
TOP FORNECEDORES 2019 GDS

BAZAR

PAPEL ALUMÍNIO

315

respondentes citaram a marca



1 WYDA EMBALAGENS

WYDA@WYDA.COM.BR • (15) 2101-7500

WYDA INDÚSTRIA DE EMBALAGENS EIRELI
WWW.WYDA.COM.BR

CLASSIFICAÇÃO DAS MARCAS

Wyda 1ª

ANO	PREFERÊNCIA DOS VAREJISTAS
2019	31%
2018	30%

VAREJISTAS QUE CITARAM A MARCA
47%
57%

2 BOREDA

SAC@BOREDA.COM.BR • (31) 3328-8500

ALUMIPACK IND. DE EMBALAGENS LTDA
WWW.BOREDA.COM.BR

CLASSIFICAÇÃO DAS MARCAS

Boreda 2ª

ANO	PREFERÊNCIA DOS VAREJISTAS
2019	14%
2018	15%

VAREJISTAS QUE CITARAM A MARCA
22%
25%

3 MARTINS

MARTINS@MARTINS.COM.BR • (34) 3218-1122

MARTINS COM. E SERV. DE DISTRIBUIÇÃO S/A
WWW.MARTINS.COM.BR

CLASSIFICAÇÃO DAS MARCAS

Smart 9ª • Pratik 10ª

ANO	PREFERÊNCIA DOS VAREJISTAS
2019	6%
2018	DADOS NÃO DISPONÍVEIS

VAREJISTAS QUE CITARAM A MARCA
10%
DADOS NÃO DISPONÍVEIS

4 EMBRAST

ATENDIMENTO@EMBRAS.COM.BR • (47) 3247-0031

EMBRAS IND. E COM. DE EMBALAGENS LTDA
WWW.EMBRAS.COM.BR

CLASSIFICAÇÃO DAS MARCAS

Bompack 3ª

ANO	PREFERÊNCIA DOS VAREJISTAS
2019	6%
2018	DADOS NÃO DISPONÍVEIS

VAREJISTAS QUE CITARAM A MARCA
9%
DADOS NÃO DISPONÍVEIS

5 GIOCA

PEDIDOS@GIOCA.COM.BR • (41) 2102-4200

GIOCA INDÚSTRIA E COMÉRCIO LTDA.
WWW.GIOCA.COM.BR

CLASSIFICAÇÃO DAS MARCAS

Giopack 4ª

ANO	PREFERÊNCIA DOS VAREJISTAS
2019	5%
2018	DADOS NÃO DISPONÍVEIS

VAREJISTAS QUE CITARAM A MARCA
9%
DADOS NÃO DISPONÍVEIS

Estreia: empresas que aparecem pela primeira vez no Top Fornecedores nos últimos quatro anos. Dados percentuais arredondados. ND = não disponível

Assadeiras e Bandejas

Papel Assalight

Papel Alumínio



LOGÍSTICA E
ATENDIMENTO
EM TODO
BRASIL



PORTFÓLIO COMPLETO
E INOVADOR



CRESCIMENTO
ANO A ANO

AMPLIE SEU MIX

Tenha mais rentabilidade na linha bazar



A marca preferida
pelos brasileiros.



Capitão de
categorias.

Conheça os novos produtos da Wyda Embalagens para sua linha de descartáveis.
Tenha mais rentabilidade com o portfólio inovador e alto giro nas vendas.



wyda.com.br



wydaoficial



wydaembalagens



wydaoficial

TOP FORNECEDORES 2019 GDS

BAZAR

PILHA ALCALINA

421

respondentes citaram a marca



1 DURACELL

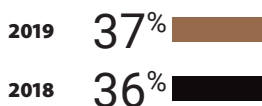
CAMAROTTI.V@DURACELL.COM • 0800-7271165

DURACELL COMERCIAL E IMPORTADORA DO BRASIL LTDA
WWW.DURACELL.COM.BR

CLASSIFICAÇÃO DAS MARCAS

Duracell 1ª

PREFERÊNCIA DOS VAREJISTAS



VAREJISTAS QUE CITARAM A MARCA



2 RAYOVAC

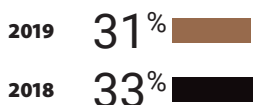
SACBR@LA.SPECTRUMBRANDS.COM • (11) 2147-2135

SPECTRUM BRANDS BRASIL IND E COM DE BENS DE CONSUMO LTDA
WWW.RAYOVAC.COM.BR

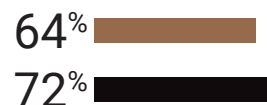
CLASSIFICAÇÃO DAS MARCAS

Rayovac 2ª

PREFERÊNCIA DOS VAREJISTAS



VAREJISTAS QUE CITARAM A MARCA



3 PANASONIC

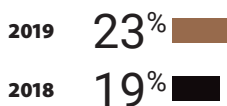
(11) 3889-4000

PANASONIC DISTRIBUIDORA DO BRASIL LTDA
WWW.PANASONIC.COM/BR

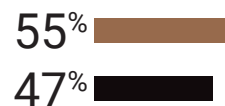
CLASSIFICAÇÃO DAS MARCAS

Panasonic 3ª

PREFERÊNCIA DOS VAREJISTAS



VAREJISTAS QUE CITARAM A MARCA



4 ARCOM

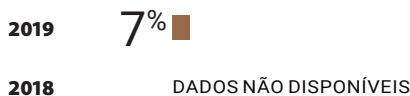
GUSTAVORODRIGUES@ARCOM.COM.BR • (34) 3218-4071

ARCOM S/A
WWW.ARCOM.COM.BR

CLASSIFICAÇÃO DAS MARCAS

Eveready 4ª • Energizer 5ª

PREFERÊNCIA DOS VAREJISTAS



VAREJISTAS QUE CITARAM A MARCA



ESTREIA

5 SONY

COMUNICACAO@SONY.COM • (11) 2196-9000

SONY BRASIL LTDA
WWW.SONY.COM.BR/LOJA


CLASSIFICAÇÃO DAS MARCAS

Sony 6ª

PREFERÊNCIA DOS VAREJISTAS



VAREJISTAS QUE CITARAM A MARCA



Estreia: empresas que aparecem pela primeira vez no Top Fornecedores nos últimos quatro anos. Dados percentuais arredondados. ND = não disponível

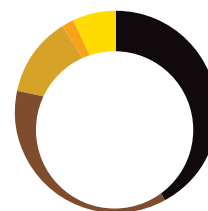
PILHA COMUM

417

respondentes citaram a marca

6%
● outros

1%
● Elgin



43%
● Rayovac

37%
● Panasonic

13%
● Arcom

1 RAYOVAC

SACBR@LA.SPECTRUMBRANDS.COM ● (11) 2147-2135

SPECTRUM BRANDS BRASIL IND E COM DE BENS DE CONSUMO LTDA
WWW.RAYOVAC.COM.BR

CLASSIFICAÇÃO DAS MARCAS

Rayovac 1^a

PREFERÊNCIA DOS VAREJISTAS

2019	43%
2018	44%

VAREJISTAS QUE CITARAM A MARCA

2019	66%
2018	85%

2 PANASONIC

(11) 3889-4000

PANASONIC DISTRIBUIDORA DO BRASIL LTDA
WWW.PANASONIC.COM/BR

CLASSIFICAÇÃO DAS MARCAS

Panasonic 2^a

PREFERÊNCIA DOS VAREJISTAS

2019	37%
2018	23%

VAREJISTAS QUE CITARAM A MARCA

2019	59%
2018	57%

3 ARCOM

GUSTAVORODRIGUES@ARCOM.COM.BR ● (34) 3218-4071

ARCOM S/A
WWW.ARCOM.COM.BR

CLASSIFICAÇÃO DAS MARCAS

Eveready 3^a ● Energizer 4^a

PREFERÊNCIA DOS VAREJISTAS

2019	13%
2018	DADOS NÃO DISPONÍVEIS

VAREJISTAS QUE CITARAM A MARCA

2019	24%
2018	DADOS NÃO DISPONÍVEIS

4 ELGIN

SAC@ELGIN.COM.BR ● (11) 3833-5989

ELGIN S/A
WWW.ELGIN.COM.BR

CLASSIFICAÇÃO DAS MARCAS

Elgin 5^a

PREFERÊNCIA DOS VAREJISTAS

2019	1%
2018	DADOS NÃO DISPONÍVEIS

VAREJISTAS QUE CITARAM A MARCA

2019	1%
2018	DADOS NÃO DISPONÍVEIS

Estreia: empresas que aparecem pela primeira vez no Top Fornecedores nos últimos quatro anos. Dados percentuais arredondados. ND = não disponível

A categoria de pilhas oferece margem média de 50% para o varejo, segundo dados da edição de Categorias, fornecidos pela Panasonic, e publicada em março/2019. Segundo a empresa, 92% da procura é pelos tamanhos AA e AAA

TOP FORNECEDORES 2019 GDS

BAZAR

VASSOURA

410

respondentes citaram a marca

23%
● outros

2%
● Vassouras Rossi

2%
● Supra Clean



35%
● Bettanin

30%
● Condor

8%
● Santa Maria

1 BETTANIN

SABE@BETTANIN.COM.BR ● (51) 3458-0003

BETTANIN S.A.
WWW.BETTANIN.COM.BR

CLASSIFICAÇÃO DAS MARCAS

Noviça 1 ^a ● Brilhus 4 ^a

	PREFERÊNCIA DOS VAREJISTAS
2019	35%
2018	34%

	VAREJISTAS QUE CITARAM A MARCA
2019	69%
2018	66%

2 CONDOR

CONDOR@CONDOR.IND.BR ● (47) 3631-2000

CONDOR S/A
WWW.CONDOR.IND.BR

CLASSIFICAÇÃO DAS MARCAS

Condor 2 ^a

	PREFERÊNCIA DOS VAREJISTAS
2019	30%
2018	27%

	VAREJISTAS QUE CITARAM A MARCA
2019	58%
2018	52%

3 SANTA MARIA

MARKETING@STAMARIA.IND.BR ● (16) 98129-9791

IND. E COM. SANTA MARIA LTDA
WWW.STAMARIA.IND.BR

CLASSIFICAÇÃO DAS MARCAS

Santa Maria 3 ^a

	PREFERÊNCIA DOS VAREJISTAS
2019	8%
2018	9%

	VAREJISTAS QUE CITARAM A MARCA
2019	18%
2018	21%

4 SUPRA CLEAN

COMERCIAL@SUPRACLEAN.COM.BR ● (43) 3025-7585

SUPRACOMEX COMÉRCIO DE EMBALAGEM EIRELLI
WWW.SUPRACLEAN.COM.BR

CLASSIFICAÇÃO DAS MARCAS

Supra Clean 5 ^a

	PREFERÊNCIA DOS VAREJISTAS
2019	2%
2018	DADOS NÃO DISPONÍVEIS

	VAREJISTAS QUE CITARAM A MARCA
2019	5%
2018	DADOS NÃO DISPONÍVEIS

ESTREIA

5 VASSOURAS ROSSI

INFO@VASSOURASROSSI.COM.BR ● (24) 2243-2010

A.W. ROSSI & CIA LTDA
WWW.VASSOURASROSSI.COM.BR

CLASSIFICAÇÃO DAS MARCAS

Rossi 6 ^a

	PREFERÊNCIA DOS VAREJISTAS
2019	2%
2018	4%

	VAREJISTAS QUE CITARAM A MARCA
2019	4%
2018	7%

4^a
POSIÇÃO
EM 2018

Estreia: empresas que aparecem pela primeira vez no Top Fornecedores nos últimos quatro anos. Dados percentuais arredondados. ND = não disponível



dim



A Condor não para de inovar! Com lançamentos que vão deixar as suas prateleiras ainda mais completas, atrativas e lucrativas.

Parceria é criar os
melhores produtos
para cuidar do consumidor
e fazer você **vender mais.**

Expositores



Em primeiro lugar, obrigado

Somos líder no Brasil, categoria “Administradora de Cartão Próprio”.

A gente sabe que quem chega na frente, nunca chega sozinho. É com a sua parceria e com a dedicação de uma equipe apaixonada pelo que faz que conseguimos levar cada vez mais inovação e qualidade para o varejo brasileiro.



Se você quer saber tudo que temos para oferecer para o seu negócio, **leia o QR Code ou ligue para: 0800 979 3355** e faça parte dessa história de sucesso.



Tricard
Acredita em você.

GDS

TOP FORNECEDORES 2019

- administradora de cartão próprio •
- sistema de gestão tipo ERP •
- transporte para entregas •

EQUIPAMENTOS E INSUMOS

TOP FORNECEDORES 2019 GDS EQUIPAMENTOS E INSUMOS

ADMINISTRADORA DE CARTÃO PRÓPRIO

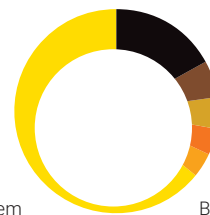
128

respondentes citaram a marca

64%
● outros

4%
● Senff

4%
● Cred-System



17%
● Tricard

6%
● DMCard

5%
● Banco Bradesco

1 TRICARD

(34) 3003-3099

TRICARD SERVIÇOS DE INTERMEDIÇÕES DE CARTÕES DE CRÉDITO LTDA
WWW.TRICARD.COM.BR

CLASSIFICAÇÃO DAS MARCAS

Tricard 1ª

2019

PREFERÊNCIA DOS VAREJISTAS

17%

VAREJISTAS QUE CITARAM A MARCA

27%

2018

DADOS NÃO DISPONÍVEIS

DADOS NÃO DISPONÍVEIS

2 DMCARD

MARKETING@DMCARD.COM.BR ● (12) 2136-0120

DMCARD PROCESSAMENTO DE DADOS E CENTRAL DE ATENDIMENTO LTDA
WWW.DMCARD.COM.BR

CLASSIFICAÇÃO DAS MARCAS

DM Card 2ª

2019

PREFERÊNCIA DOS VAREJISTAS

6%

VAREJISTAS QUE CITARAM A MARCA

9%

2018

DADOS NÃO DISPONÍVEIS

DADOS NÃO DISPONÍVEIS

3 BANCO BRADESCO

(11) 3684-4344

BANCO BRADESCO S/A
WWW.BRADESCO.COM.BR

CLASSIFICAÇÃO DAS MARCAS

Bradesco 3ª

2019

PREFERÊNCIA DOS VAREJISTAS

5%

VAREJISTAS QUE CITARAM A MARCA

8%

2018

DADOS NÃO DISPONÍVEIS

DADOS NÃO DISPONÍVEIS

4 SENFF

M.ISFER@SENFF.COM.BR ● (41) 3313-1800

SENFFNET LTDA
WWW.SENFF.COM.BR

CLASSIFICAÇÃO DAS MARCAS

Senff 4ª

2019

PREFERÊNCIA DOS VAREJISTAS

4%

VAREJISTAS QUE CITARAM A MARCA

7%

2018

DADOS NÃO DISPONÍVEIS

DADOS NÃO DISPONÍVEIS

5 CRED-SYSTEM

(11) 3357-2000

CRED-SYSTEM ADMINISTRADORA DE CARTÕES DE CRÉDITO LTDA
WWW.CREDSYSTEM.COM.BR

CLASSIFICAÇÃO DAS MARCAS

CredSystem 5ª

2019

PREFERÊNCIA DOS VAREJISTAS

4%

VAREJISTAS QUE CITARAM A MARCA

5%

2018

DADOS NÃO DISPONÍVEIS

DADOS NÃO DISPONÍVEIS

Estreia: empresas que aparecem pela primeira vez no Top Fornecedores nos últimos quatro anos. Dados percentuais arredondados. ND = não disponível

Nossa meta é o crescimento do seu negócio.

Quando vocês estavam procurando um parceiro para fazer um cartão próprio, vocês conversaram com empresas já estabelecidas no mercado. Por que escolheram a CRED SYSTEM?

Visitamos o escritório deles em São Paulo e conhecemos a empresa e seus executivos. Percebemos que eram estruturados e capazes de fazer uma operação com qualidade e segurança. Eu também queria enxergar quem ficaria com nosso dinheiro. O resultado dessa visita foi muito positivo e decisivo para fecharmos o negócio com a CRED SYSTEM.

Vocês tiveram alguma dificuldade em fazer essa escolha? Levaram em conta o fato de a CRED SYSTEM não ter um longo histórico no setor?

Não, não tivemos porque acreditamos que a experiência que a CRED SYSTEM já tinha no ramo de calçados e vestuário era muito semelhante ao que estávamos pretendendo para a rede Princesa. Eles já tinham tradição, nas operações financeiras e também nas operações comerciais com seus parceiros.

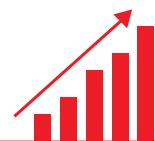


A CRED SYSTEM vai além do crédito para vocês? Te ajuda a vender mais?

Sim, a operação com a CRED SYSTEM trouxe aumento no volume de negócios. Para se ter uma ideia, o ticket médio na operação com os cartões da CRED SYSTEM é três vezes maior que o ticket médio dos outros cartões com pagamento à vista. Além da ajuda em todas as ações feitas para premiar os colaboradores internos, eles nos auxiliam com a ferramenta de CRM que possuem, nos permitindo fazer ações direcionadas aos nossos clientes e, conseqüentemente, ter resultados cada vez melhores.

Você está feliz com a operação? Indicaria a CRED SYSTEM?

A nossa operação completa em 2019 três anos e posso dizer que a CRED SYSTEM tem uma forma de se relacionar com o cliente bastante profissional e "olho no olho". Por conta dos resultados expressivos que tivemos até hoje, recomendamos a CRED SYSTEM para qualquer concorrente atuante no mercado.



RONALDO TEIXEIRA
Princesa Supermercados

**ASSISTA A ENTREVISTA
COMPLETA**



TOP FORNECEDORES 2019 GDS

EQUIPAMENTOS E INSUMOS

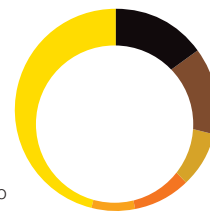
SISTEMA DE GESTÃO TIPO ERP

130 respondentes citaram a marca

46%
outros

7%
RP Info
Sistemas

9%
CISS Gestão
para o Varejo



15%
TOTVS

14%
Consinco

9%
Sap

1 TOTVS

BIANCA.AMODEO@TOTVS.COM.BR • 0800-7098100

TOTVS S.A
WWW.TOTVS.COM

CLASSIFICAÇÃO DAS MARCAS

TOTVS 2ª • RMS 9ª

	PREFERÊNCIA DOS VAREJISTAS
2019	15%
2018	20%

	VAREJISTAS QUE CITARAM A MARCA
2019	28%
2018	40%

2 CONSINCO

MARKETING@CONSINCO.COM.BR • (11) 5549-4891

CONSINCO S/A
WWW.CONSINCO.COM.BR

CLASSIFICAÇÃO DAS MARCAS

Consinco 1ª

	PREFERÊNCIA DOS VAREJISTAS
2019	14%
2018	13%

	VAREJISTAS QUE CITARAM A MARCA
2019	25%
2018	13%

3 SAP

INFO.BRAZIL@SAP.COM • (11) 5503-2400

SAP BRASIL LTDA
WWW.SAP.COM/BRAZIL

CLASSIFICAÇÃO DAS MARCAS

Sap 3ª

	PREFERÊNCIA DOS VAREJISTAS
2019	9%
2018	10%

	VAREJISTAS QUE CITARAM A MARCA
2019	16%
2018	19%

4 CISS GESTÃO PARA O VAREJO

MARKETING@CISS.COM.BR • (46) 3536-8500

CISS CONSULTORIA EM INFORMÁTICA, SERVIÇOS E SOFTWARE S/A
WWW.CISS.COM.BR

CLASSIFICAÇÃO DAS MARCAS

Ciss 4ª

	PREFERÊNCIA DOS VAREJISTAS
2019	9%
2018	5%

	VAREJISTAS QUE CITARAM A MARCA
2019	18%
2018	8%

5ª
POSIÇÃO
EM 2018

5 RP INFO SISTEMAS

COMERCIAL@RPINFO.COM.BR • (46) 3226-8000

RP INFO SISTEMAS LTDA
WWW.RPINFO.COM.BR

CLASSIFICAÇÃO DAS MARCAS

RP Informática 5ª

	PREFERÊNCIA DOS VAREJISTAS
2019	7%
2018	7%

	VAREJISTAS QUE CITARAM A MARCA
2019	13%
2018	12%

4ª
POSIÇÃO
EM 2018

Estreia: empresas que aparecem pela primeira vez no Top Fornecedores nos últimos quatro anos. Dados percentuais arredondados. ND = não disponível

MUITO OBRIGADO

**NOSSO TIME AGRADECE AOS SUPERMERCADISTAS BRASILEIROS,
QUE ESCOLHERAM A CONSINCO COMO A MARCA INDIVIDUAL
PREFERIDA EM “SISTEMA DE GESTÃO TIPO ERP”**



*Segundo dados da “Pesquisa Nacional
Preferência de Marcas da SA Varejo 2019”

São Paulo | Campinas | Ribeirão Preto
Belo Horizonte | Porto Alegre | Recife | Fortaleza

marketing@consinco.com.br

(11) 5549-4891

www.consinco.com.br



consinco

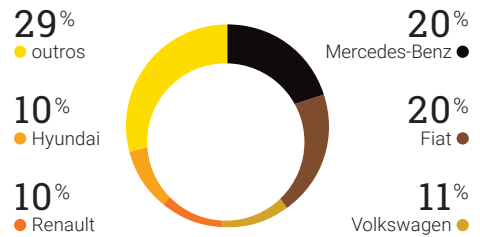
Fazer diferente para fazer diferença.

TOP FORNECEDORES 2019 GDS

EQUIPAMENTOS E INSUMOS

TRANSPORTE PARA ENTREGAS

131 respondentes citaram a marca



1 MERCEDES-BENZ

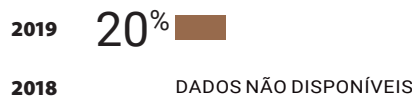
(11) 4173-6611

MERCEDES-BENZ DO BRASIL LTDA
WWW.MERCEDES-BENZ.COM.BR

CLASSIFICAÇÃO DAS MARCAS

Sprinter 1 ^a

PREFERÊNCIA DOS VAREJISTAS



VAREJISTAS QUE CITARAM A MARCA



2 FIAT

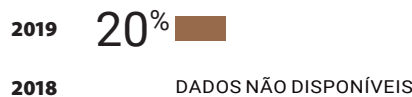
(31) 2123-3625

FIAT AUTOMÓVEIS S/A
WWW.FIAT.COM.BR

CLASSIFICAÇÃO DAS MARCAS

Fiorino 3 ^a • Ducato 4 ^a

PREFERÊNCIA DOS VAREJISTAS



VAREJISTAS QUE CITARAM A MARCA



3 VOLKSWAGEN

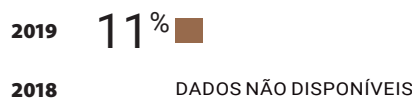
(11) 4347-2355

VOLKSWAGEN DO BRASIL IND. DE VEÍCULOS AUTOMOTORES LTDA
WWW.VW.COM.BR

CLASSIFICAÇÃO DAS MARCAS

Kombi 2 ^a

PREFERÊNCIA DOS VAREJISTAS



VAREJISTAS QUE CITARAM A MARCA



4 RENAULT

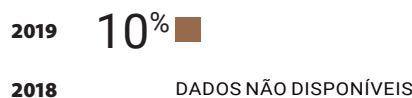
RECEPCAO.PALATIO@RENAULT.COM • (11) 2184-8300

RENAULT DO BRASIL S/A
WWW.RENAULT.COM.BR

CLASSIFICAÇÃO DAS MARCAS

Renault 3 ^a

PREFERÊNCIA DOS VAREJISTAS



VAREJISTAS QUE CITARAM A MARCA



5 HYUNDAI

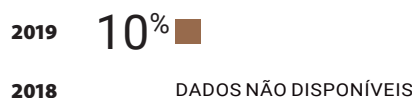
(11) 5538-1000

CAOA MONTADORA DE VEÍCULOS S.A.
WWW.HYUNDAI-MOTOR.COM.BR

CLASSIFICAÇÃO DAS MARCAS

Hyundai 4 ^a

PREFERÊNCIA DOS VAREJISTAS



VAREJISTAS QUE CITARAM A MARCA



Estreia: empresas que aparecem pela primeira vez no Top Fornecedores nos últimos quatro anos. Dados percentuais arredondados. ND = não disponível



Mercedes Club

CONSORCIO
Mercedes-Benz

Banco Mercedes-Benz

Seja gentil. Seja o trânsito seguro.






As estradas falam. A Mercedes-Benz ouve e entende os sotaques.

A gente conhece de verdade cada canto deste país. Entende as necessidades de cada região e negócio. E, para dar conta de tantas demandas, tem a maior e mais completa linha de caminhões do Brasil, com a robustez, a eficiência e a durabilidade que a Voz das Estrada pediu.

E mais:

- Maior rede de concessionários de veículos comerciais do Brasil, com mais de 160 concessionários.
- Fleetboard: sistema de gerenciamento de frota para garantir a melhor performance.
- Planos de manutenção. Manutenções preventivas e corretivas em toda a rede de concessionários no território nacional, com mão de obra qualificada e peças homologadas.
- Mercedes Club: o programa de fidelidades e recompensas da Mercedes-Benz.

 MercedesBenzCaminhoes  MercedesBenzBrasil  mercedesbenz_caminhoes

www.mercedes-benz.com.br | CRC: 0800 970 9090

Mercedes-Benz

A marca que todo mundo confia.



NOBRE E LUXUOSO

Ponto turístico no centro de Moscou, o Yeliseyevsky fica num prédio construído para ser um palácio, que só foi transformado em comércio em 1901.



DIVULGAÇÃO

Mas foi somente em 2003 que passou a operar apenas como supermercado.

As instalações, que impressionam pela suntuosidade, têm no dourado sua cor predominante, o que, junto com o estilo neobarroco, reforça a ideia de luxuosidade. Na loja, os clientes encontram produtos exóticos e sofisticados, como uma seleção de caviar, além de queijos e cortes de carne diferentes. ←

INVOLVES 

Apresenta:

IT'S SHOW TIME



25&26 SETEMBRO 2019

SÃO PAULO EXPO - SP

Inovação para
o supply chain na
maior experiência
em trade marketing

**PALESTRANTES
CONFIRMADOS**



Núria Piai Nava

Mars Brasil



Silvana Balbo

Carrefour Brasil



Rodrigo Miranda

Zaitt

Curadoria de conteúdo:



<http://bit.ly/descontoAEx>



MARCA SELMI
EM 2º LUGAR



O BRASIL APROVA OS MAIS DE

730 anos

DE TRADIÇÃO DA SELMI

Galo é o macarrão número 1 do Brasil! E também no topo está a Renata, que é a 3ª mais vendida pelos varejistas!

Escale nas suas vendas essa dupla de sucesso! Porque ninguém se esquece das marcas que não ficam paradas nas suas gôndolas.



1º lugar
do Brasil *

MACARRÃO
GALO



3º lugar
do Brasil *

MACARRÃO
RENATA

*RANKING BRASIL DA PESQUISA PREFERÊNCIA DE MARCA DE 2019 DA REVISTA S.A. VAREJO.